

会員各位

平成30年10月度 特殊鋼流通統計調査集計表

一般社団法人全日本特殊鋼流通協会
調査研究委員会
委員長 井上寿一

拝啓 平素は当協会の統計事業にご協力いただきまして有難うございます。

10月度の標記統計調査の集計が出来ましたのでご報告申し上げます。

敬具

【今月の傾向】 今月は、受入（前年同月比12.6%増）、販売（同7.7%増）、在庫（前月比0.4%増）ともに増加しています。

(1) 販売量は ①地区別では、東京（前年同月比10.5%増）、大阪（同8.4%増）、名古屋（同2.8%増）、東北・北関東（同6.3%増）、新潟・静岡（同5.2%増）、広島・九州（同6.5%増）が増加し、埼玉・神奈川（同31.5%減）は減少しています。

②鋼種別では、機械構造用炭素鋼（前年同月比7.5%増）、構造用合金鋼（同11.0%増）、合金工具鋼（同4.9%増）、高速度工具鋼（同2.0%増）、その他工具鋼（同17.3%増）、軸受鋼（同1.3%増）、その他特殊用途鋼（同18.4%増）が増加し、炭素工具鋼（同14.0%減）、ステンレス鋼（同1.6%減）は減少しました。

(2) 在庫量は289,344トで前月比1,061ト増加しました。

回答率46.2% 121ヶ所 ※調査票送付先262ヶ所

(単位:t)

鋼種		前月末在庫	受入	販売	前年同月比	月末在庫	在庫前月比
構造用鋼	機械構造用炭素鋼	118,044	94,304	93,306	107.5%	119,042	100.8%
	構造用合金鋼	74,599	62,816	62,034	111.0%	75,381	101.0%
	計	192,643	157,120	155,340	108.9%	194,423	100.9%
工具鋼	炭素工具鋼	5,350	3,818	3,722	86.0%	5,446	101.8%
	合金工具鋼	39,352	7,130	7,503	104.9%	38,979	99.1%
	高速度工具鋼	1,164	324	308	102.0%	1,180	101.4%
	その他工具鋼	4,169	516	659	117.3%	4,026	96.6%
	計	50,035	11,788	12,192	98.8%	49,631	99.2%
特殊用途鋼	軸受鋼	12,648	11,167	10,984	101.3%	12,831	101.4%
	ステンレス鋼	17,281	10,639	11,145	98.4%	16,775	97.1%
	その他特殊用途鋼	15,676	13,623	13,615	118.4%	15,684	100.1%
	計	45,605	35,429	35,744	106.2%	45,290	99.3%
合計		288,283	204,337	203,276	107.7%	289,344	100.4%

(単位:t)

支部別	構造用鋼・機械構造用炭素鋼			
	前月末在庫	受入	販売	月末在庫
東京	35,808	24,791	25,298	35,301
大阪	45,670	46,952	46,315	46,307
名古屋	18,337	17,921	17,198	19,060
その他	18,229	4,640	4,495	18,374
計	118,044	94,304	93,306	119,042

支部別	構造用鋼・構造用合金鋼			
	前月末在庫	受入	販売	月末在庫
東京	21,183	23,144	22,639	21,688
大阪	28,690	25,175	25,234	28,631
名古屋	16,880	12,226	11,769	17,337
その他	7,846	2,271	2,392	7,725
計	74,599	62,816	62,034	75,381

支部別	構造用鋼・計			
	前月末在庫	受入	販売	月末在庫
東京	56,991	47,935	47,937	56,989
大阪	74,360	72,127	71,549	74,938
名古屋	35,217	30,147	28,967	36,397
その他	26,075	6,911	6,887	26,099
小計	192,643	157,120	155,340	194,423

<参考>

(単位:t)

鋼種		前年同月販売	当月販売	前年同月比
構造用鋼	機械構造用炭素鋼	86,757	93,306	107.5%
	構造用合金鋼	55,892	62,034	111.0%
	計	142,649	155,340	108.9%
工具鋼	炭素工具鋼	4,327	3,722	86.0%
	合金工具鋼	7,151	7,503	104.9%
	高速度工具鋼	302	308	102.0%
	その他工具鋼	562	659	117.3%
	計	12,342	12,192	98.8%
特殊用途鋼	軸受鋼	10,840	10,984	101.3%
	ステンレス鋼	11,331	11,145	98.4%
	その他特殊用途鋼	11,497	13,615	118.4%
	計	33,668	35,744	106.2%
合計		188,659	203,276	107.7%

(単位:t)

支部別	工具鋼・炭素工具鋼			
	前月末在庫	受入	販売	月末在庫
東京	1,193	742	756	1,179
大阪	1,964	2,727	2,602	2,089
名古屋	389	106	152	343
その他	1,804	243	212	1,835
計	5,350	3,818	3,722	5,446

支部別	工具鋼・合金工具鋼			
	前月末在庫	受入	販売	月末在庫
東京	12,682	2,838	3,152	12,368
大阪	4,974	1,699	1,705	4,968
名古屋	15,827	1,331	1,353	15,805
その他	5,869	1,262	1,293	5,838
計	39,352	7,130	7,503	38,979

支部別	工具鋼・高速度工具鋼			
	前月末在庫	受入	販売	月末在庫
東京	349	179	173	355
大阪	111	48	47	112
名古屋	526	72	59	539
その他	178	25	29	174
計	1,164	324	308	1,180

支部別	工具鋼・その他工具鋼			
	前月末在庫	受入	販売	月末在庫
東京	223	40	51	212
大阪	267	61	217	111
名古屋	3,525	397	372	3,550
その他	154	18	19	153
計	4,169	516	659	4,026

支部別	工具鋼・計			
	前月末在庫	受入	販売	月末在庫
東京	14,447	3,799	4,132	14,114
大阪	7,316	4,535	4,571	7,280
名古屋	20,267	1,906	1,936	20,237
その他	8,005	1,548	1,553	8,000
小計	50,035	11,788	12,192	49,631

(単位:t)

支部別	特殊用途鋼・軸受鋼			
	前月末在庫	受入	販売	月末在庫
東京	922	1,423	1,464	881
大阪	9,399	9,158	8,879	9,678
名古屋	1,888	472	534	1,826
その他	439	114	107	446
計	12,648	11,167	10,984	12,831

支部別	特殊用途鋼・ステンレス鋼			
	前月末在庫	受入	販売	月末在庫
東京	5,824	3,091	3,096	5,819
大阪	7,236	3,266	3,518	6,984
名古屋	3,628	3,985	4,259	3,354
その他	593	297	272	618
計	17,281	10,639	11,145	16,775

支部別	特殊用途鋼・その他特殊用途鋼			
	前月末在庫	受入	販売	月末在庫
東京	4,299	3,847	3,840	4,306
大阪	7,616	5,600	5,582	7,634
名古屋	2,901	3,837	3,858	2,880
その他	860	339	335	864
計	15,676	13,623	13,615	15,684

支部別	特殊用途鋼・計			
	前月末在庫	受入	販売	月末在庫
東京	11,045	8,361	8,400	11,006
大阪	24,251	18,024	17,979	24,296
名古屋	8,417	8,294	8,651	8,060
その他	1,892	750	714	1,928
小計	45,605	35,429	35,744	45,290

支部別	総合計			
	前月末在庫	受入	販売	月末在庫
東京	82,483	60,095	60,469	82,109
大阪	105,927	94,686	94,099	106,514
名古屋	63,901	40,347	39,554	64,694
その他	35,972	9,209	9,154	36,027
合計	288,283	204,337	203,276	289,344

平成30年度 特殊鋼流通調査推移表(鋼種別)

(単位:t)

			4月	5月	6月	7月	8月	9月	10月	11月	12月	1月	2月	3月	合計
鋼種別	機械構造用炭素鋼	受 入	83,164	88,898	86,974	86,851	78,692	79,856	94,304						
		販 売	85,833	83,028	85,828	87,494	78,738	79,495	93,306						
		月末在庫	111,356	117,226	118,372	117,729	117,683	118,044	119,042						
	構造用合金鋼	受 入	54,109	58,453	58,961	58,353	52,158	50,653	62,816						
		販 売	56,428	55,596	57,573	58,361	53,053	51,962	62,034						
		月末在庫	72,566	75,423	76,811	76,803	75,908	74,599	75,381						
	構造用鋼計	受 入	137,273	147,351	145,935	145,204	130,850	130,509	157,120	-	-	-	-	-	-
		販 売	142,261	138,624	143,401	145,855	131,791	131,457	155,340	-	-	-	-	-	-
		月末在庫	183,922	192,649	195,183	194,532	193,591	192,643	194,423	-	-	-	-	-	-
	炭素工具鋼	受 入	3,708	3,571	3,242	3,882	3,417	3,352	3,818						
		販 売	3,616	3,601	3,378	3,458	3,573	3,605	3,722						
		月末在庫	5,501	5,471	5,335	5,759	5,603	5,350	5,446						
	合金工具鋼	受 入	7,026	7,135	7,485	7,436	6,812	6,663	7,130						
		販 売	6,885	6,509	6,960	6,959	6,423	6,442	7,503						
		月末在庫	37,114	37,740	38,265	38,742	39,131	39,352	38,979						
	高速度工具鋼	受 入	313	295	295	318	310	278	324						
		販 売	289	276	317	307	279	285	308						
		月末在庫	1,132	1,151	1,129	1,140	1,171	1,164	1,180						
	その他工具鋼	受 入	677	530	709	599	386	655	516						
		販 売	622	491	661	677	367	643	659						
		月末在庫	4,129	4,168	4,216	4,138	4,157	4,169	4,026						
工具鋼計	受 入	11,724	11,531	11,731	12,235	10,925	10,948	11,788	-	-	-	-	-	-	
	販 売	11,412	10,877	11,316	11,401	10,642	10,975	12,192	-	-	-	-	-	-	
	月末在庫	47,876	48,530	48,945	49,779	50,062	50,035	49,631	-	-	-	-	-	-	
軸 受 鋼	受 入	10,425	11,956	10,715	10,564	9,519	10,000	11,167							
	販 売	10,726	10,481	11,341	11,089	9,919	9,821	10,984							
	月末在庫	12,545	14,020	13,394	12,869	12,469	12,648	12,831							
ステンレス鋼	受 入	9,923	10,366	10,068	10,606	9,603	10,352	10,639							
	販 売	10,642	10,197	10,374	10,549	9,047	9,737	11,145							
	月末在庫	16,190	16,359	16,053	16,110	16,666	17,281	16,775							
その他特殊用途鋼	受 入	13,076	11,722	11,004	12,564	10,823	11,487	13,623							
	販 売	12,941	11,994	11,040	12,988	10,905	12,089	13,615							
	月末在庫	17,092	16,820	16,784	16,360	16,278	15,676	15,684							
特殊用途鋼計	受 入	33,424	34,044	31,787	33,734	29,945	31,839	35,429	-	-	-	-	-	-	
	販 売	34,309	32,672	32,755	34,626	29,871	31,647	35,744	-	-	-	-	-	-	
	月末在庫	45,827	47,199	46,231	45,339	45,413	45,605	45,290	-	-	-	-	-	-	
合 計	受 入	182,421	192,926	189,453	191,173	171,720	173,296	204,337	-	-	-	-	-	-	
	販 売	187,982	182,173	187,472	191,882	172,304	174,079	203,276	-	-	-	-	-	-	
	月末在庫	277,625	288,378	290,359	289,650	289,066	288,283	289,344	-	-	-	-	-	-	

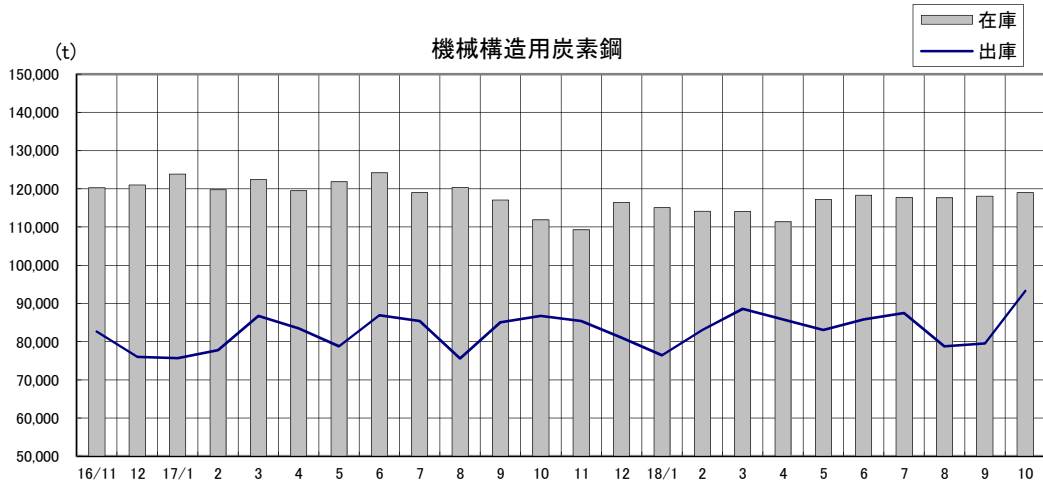
平成30年度 特殊鋼流通調査推移表(地区・支部別)

(単位:t)

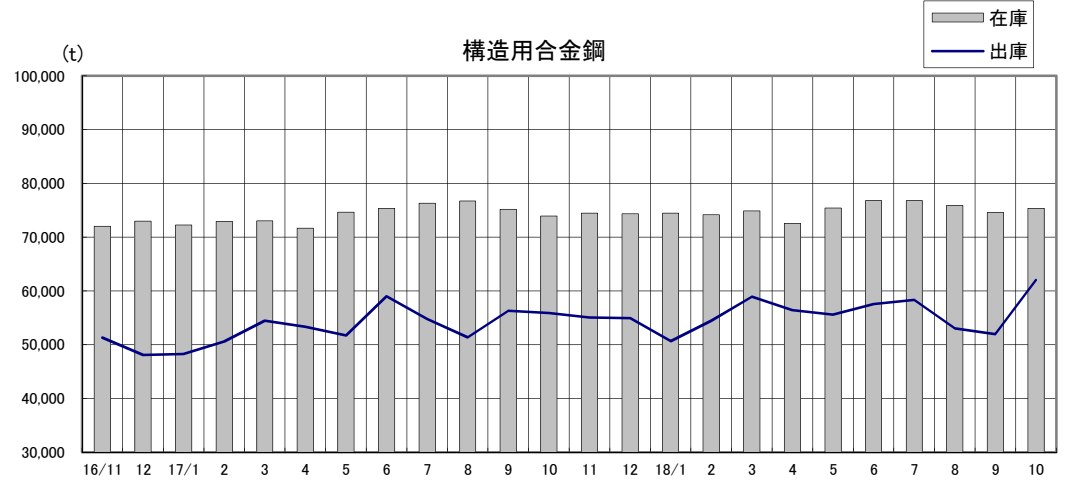
		4月	5月	6月	7月	8月	9月	10月	11月	12月	1月	2月	3月	合計
全	国	受 入	182,421	192,926	189,453	191,173	171,720	173,296	204,337	-	-	-	-	-
		販 売	187,982	182,173	187,472	191,882	172,304	174,079	203,276	-	-	-	-	-
		月末在庫	277,625	288,378	290,359	289,650	289,066	288,283	289,344	-	-	-	-	-
東	京	受 入	56,664	56,953	58,603	57,950	53,074	55,766	60,095					
		販 売	56,739	55,656	57,041	57,929	53,238	54,282	60,469					
		月末在庫	78,283	79,580	81,142	81,163	80,999	82,483	82,109					
大	阪	受 入	81,237	88,579	84,814	86,789	77,678	72,518	94,686					
		販 売	84,067	82,481	84,809	86,550	77,249	75,109	94,099					
		月末在庫	101,747	107,845	107,850	108,089	108,518	105,927	106,514					
名	古	受 入	35,669	38,874	36,687	37,743	32,580	36,674	40,347					
	屋	販 売	38,234	35,450	37,025	39,188	33,663	36,607	39,554					
		月末在庫	63,276	66,700	66,362	64,917	63,834	63,901	64,694					
東	北・北	受 入	2,339	2,364	2,247	2,247	2,260	2,013	2,396					
	関	販 売	2,223	2,140	2,281	2,204	2,129	2,100	2,468					
	東	月末在庫	11,780	12,004	11,970	12,013	12,144	12,057	11,985					
埼	玉・神	受 入	308	345	442	445	378	315	346					
	奈	販 売	332	413	375	345	400	318	341					
	川	月末在庫	1,701	1,633	1,700	1,800	1,778	1,775	1,780					
新	潟・静	受 入	1,613	1,696	1,752	1,535	1,546	1,591	1,810					
	岡	販 売	1,724	1,610	1,780	1,612	1,507	1,606	1,884					
		月末在庫	4,695	4,781	4,753	4,676	4,715	4,700	4,626					
広	島・九	受 入	4,591	4,115	4,908	4,464	4,204	4,419	4,657					
	州	販 売	4,663	4,423	4,161	4,054	4,118	4,057	4,461					
		月末在庫	16,143	15,835	16,582	16,992	17,078	17,440	17,636					

特殊鋼流通の出荷・在庫量推移

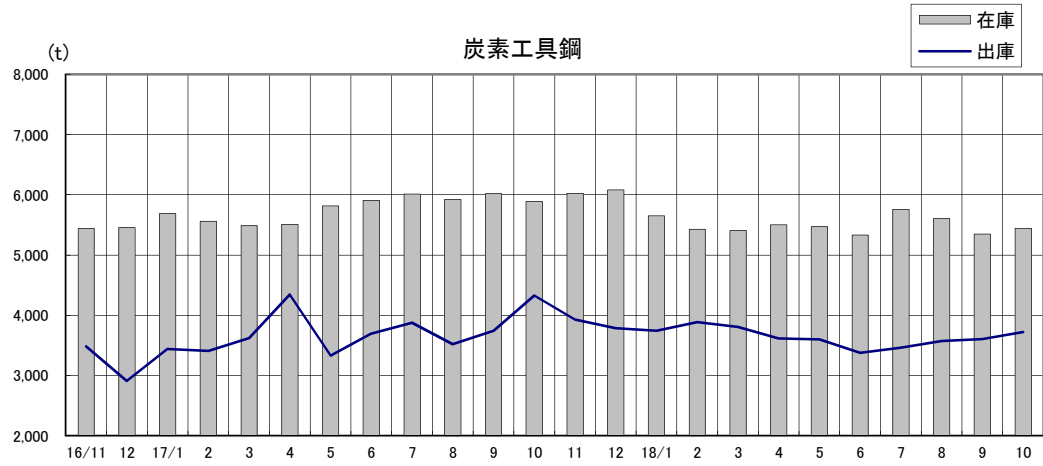
機械構造用炭素鋼



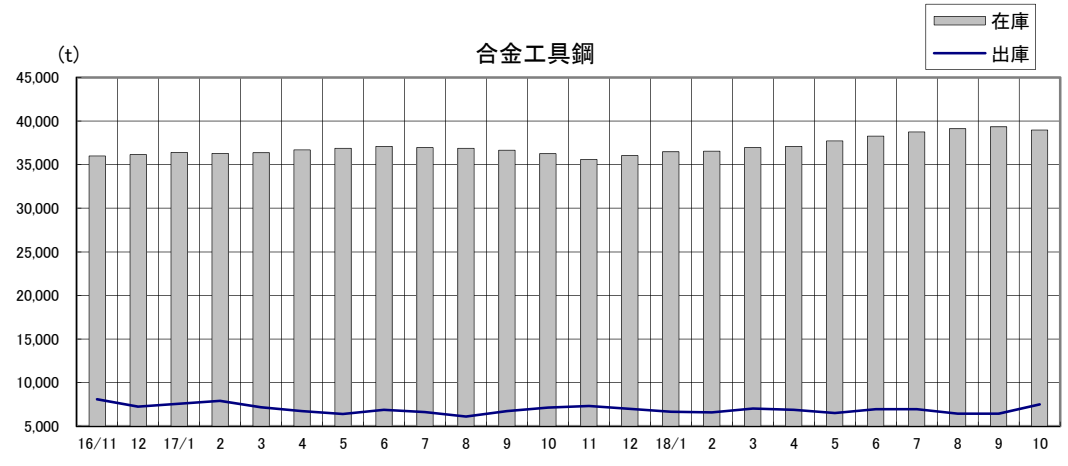
構造用合金鋼



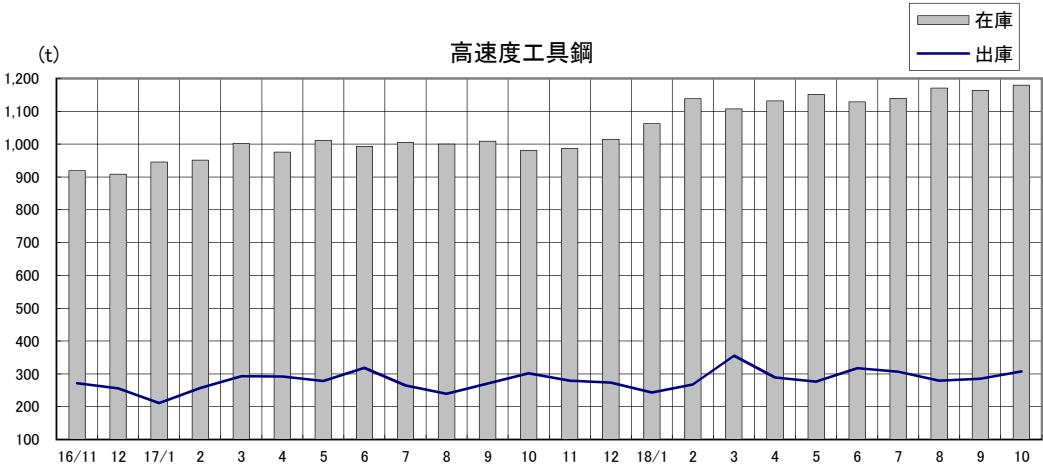
炭素工具鋼



合金工具鋼



高速度工具鋼



その他工具鋼

