

会員各位

平成31年2月度 特殊鋼流通統計調査集計表

一般社団法人全日本特殊鋼流通協会
調査研究委員会
委員長 井上寿一

拝啓 平素は当協会の統計事業にご協力いただきまして有難うございます。

2月度の標記統計調査の集計が出来ましたのでご報告申し上げます。

敬具

【今月の傾向】 今月は、受入（前年同月比1.1%増）が増加、販売（同2.2%減）が減少、在庫（前月比1.4%増）は増加しています。

(1)販売量は ①地区別では、埼玉・神奈川（前年同月比5.7%増）、広島・九州（同5.6%増）が増加し、東京（同4.1%減）、大阪（同1.4%減）、名古屋（同1.4%減）、東北・北関東（同8.1%減）、新潟・静岡（同15.1%減）、は減少しています。

②鋼種別では、構造用合金鋼（前年同月比1.2%増）、合金工具鋼（同4.7%増）、高速度工具鋼（同10.8%増）が増加し、機械構造用炭素鋼（同2.2%減）、炭素工具鋼（同14.1%減）、その他工具鋼（同17.7%減）、軸受鋼（同7.5%減）、ステンレス鋼（同11.5%減）、その他特殊用途鋼（同4.1%減）は減少しました。

(2)在庫量は309,939トで前月比4,380ト増加しました。

回答率46.2% 121ヶ所 ※調査票送付先262ヶ所

(単位:t)

鋼種		前月末在庫	受入	販売	前年同月比	月末在庫	在庫前月比
構造用鋼	機械構造用炭素鋼	126,405	82,430	81,207	97.8%	127,628	101.0%
	構造用合金鋼	80,618	56,908	55,152	101.2%	82,374	102.2%
	計	207,023	139,338	136,359	99.1%	210,002	101.4%
工具鋼	炭素工具鋼	5,442	3,396	3,337	85.9%	5,501	101.1%
	合金工具鋼	39,309	7,449	6,891	104.7%	39,867	101.4%
	高速度工具鋼	1,246	276	297	110.8%	1,225	98.3%
	その他工具鋼	4,282	542	438	82.3%	4,386	102.4%
	計	50,279	11,663	10,963	97.3%	50,979	101.4%
特殊用途鋼	軸受鋼	13,479	9,895	10,128	92.5%	13,246	98.3%
	ステンレス鋼	17,675	10,734	10,094	88.5%	18,315	103.6%
	その他特殊用途鋼	17,103	12,048	11,754	95.9%	17,397	101.7%
	計	48,257	32,677	31,976	92.4%	48,958	101.5%
合計		305,559	183,678	179,298	97.8%	309,939	101.4%

(単位:t)

支部別	構造用鋼・機械構造用炭素鋼			
	前月末在庫	受入	販売	月末在庫
東京	35,661	23,110	22,710	36,061
大阪	51,411	38,811	38,233	51,989
名古屋	21,392	16,441	16,344	21,489
その他	17,941	4,068	3,920	18,089
計	126,405	82,430	81,207	127,628

支部別	構造用鋼・構造用合金鋼			
	前月末在庫	受入	販売	月末在庫
東京	23,672	20,600	20,185	24,087
大阪	30,916	22,551	21,838	31,629
名古屋	18,394	11,897	11,225	19,066
その他	7,636	1,860	1,904	7,592
計	80,618	56,908	55,152	82,374

支部別	構造用鋼・計			
	前月末在庫	受入	販売	月末在庫
東京	59,333	43,710	42,895	60,148
大阪	82,327	61,362	60,071	83,618
名古屋	39,786	28,338	27,569	40,555
その他	25,577	5,928	5,824	25,681
小計	207,023	139,338	136,359	210,002

<参考>

(単位:t)

鋼種		前年同月販売	当月販売	前年同月比
構造用鋼	機械構造用炭素鋼	83,055	81,207	97.8%
	構造用合金鋼	54,488	55,152	101.2%
	計	137,543	136,359	99.1%
工具鋼	炭素工具鋼	3,885	3,337	85.9%
	合金工具鋼	6,580	6,891	104.7%
	高速度工具鋼	268	297	110.8%
	その他工具鋼	532	438	82.3%
	計	11,265	10,963	97.3%
特殊用途鋼	軸受鋼	10,945	10,128	92.5%
	ステンレス鋼	11,406	10,094	88.5%
	その他特殊用途鋼	12,257	11,754	95.9%
	計	34,608	31,976	92.4%
合計		183,416	179,298	97.8%

(単位:t)

支部別	工具鋼・炭素工具鋼			
	前月末在庫	受入	販売	月末在庫
東京	1,190	703	682	1,211
大阪	2,145	2,346	2,314	2,177
名古屋	339	152	139	352
その他	1,768	195	202	1,761
計	5,442	3,396	3,337	5,501

支部別	工具鋼・合金工具鋼			
	前月末在庫	受入	販売	月末在庫
東京	12,581	3,187	2,803	12,965
大阪	4,904	1,540	1,597	4,847
名古屋	15,950	1,346	1,277	16,019
その他	5,874	1,376	1,214	6,036
計	39,309	7,449	6,891	39,867

支部別	工具鋼・高速度工具鋼			
	前月末在庫	受入	販売	月末在庫
東京	408	156	193	371
大阪	106	44	35	115
名古屋	557	58	51	564
その他	175	18	18	175
計	1,246	276	297	1,225

支部別	工具鋼・その他工具鋼			
	前月末在庫	受入	販売	月末在庫
東京	204	38	36	206
大阪	217	111	63	265
名古屋	3,711	378	323	3,766
その他	150	15	16	149
計	4,282	542	438	4,386

支部別	工具鋼・計			
	前月末在庫	受入	販売	月末在庫
東京	14,383	4,084	3,714	14,753
大阪	7,372	4,041	4,009	7,404
名古屋	20,557	1,934	1,790	20,701
その他	7,967	1,604	1,450	8,121
小計	50,279	11,663	10,963	50,979

(単位:t)

支部別	特殊用途鋼・軸受鋼			
	前月末在庫	受入	販売	月末在庫
東京	1,263	1,290	1,314	1,239
大阪	9,771	8,060	8,214	9,617
名古屋	1,999	448	498	1,949
その他	446	97	102	441
計	13,479	9,895	10,128	13,246

支部別	特殊用途鋼・ステンレス鋼			
	前月末在庫	受入	販売	月末在庫
東京	5,868	2,798	2,634	6,032
大阪	7,530	3,752	3,532	7,750
名古屋	3,652	3,997	3,733	3,916
その他	625	187	195	617
計	17,675	10,734	10,094	18,315

支部別	特殊用途鋼・その他特殊用途鋼			
	前月末在庫	受入	販売	月末在庫
東京	4,446	3,382	3,099	4,729
大阪	8,088	5,100	5,333	7,855
名古屋	3,713	3,297	3,019	3,991
その他	856	269	303	822
計	17,103	12,048	11,754	17,397

支部別	特殊用途鋼・計			
	前月末在庫	受入	販売	月末在庫
東京	11,577	7,470	7,047	12,000
大阪	25,389	16,912	17,079	25,222
名古屋	9,364	7,742	7,250	9,856
その他	1,927	553	600	1,880
小計	48,257	32,677	31,976	48,958

支部別	総合計			
	前月末在庫	受入	販売	月末在庫
東京	85,293	55,264	53,656	86,901
大阪	115,088	82,315	81,159	116,244
名古屋	69,707	38,014	36,609	71,112
その他	35,471	8,085	7,874	35,682
合計	305,559	183,678	179,298	309,939

平成30年度 特殊鋼流通調査推移表(鋼種別)

(単位:t)

			4月	5月	6月	7月	8月	9月	10月	11月	12月	1月	2月	3月	合計
鋼種別	機械構造用炭素鋼	受 入	83,164	88,898	86,974	86,851	78,692	79,856	94,304	86,590	84,342	84,389	82,430		
		販 売	85,833	83,028	85,828	87,494	78,738	79,495	93,306	87,403	80,364	80,191	81,207		
		月末在庫	111,356	117,226	118,372	117,729	117,683	118,044	119,042	118,229	122,207	126,405	127,628		
	構造用合金鋼	受 入	54,109	58,453	58,961	58,353	52,158	50,653	62,816	60,178	52,698	54,978	56,908		
		販 売	56,428	55,596	57,573	58,361	53,053	51,962	62,034	57,401	52,569	52,647	55,152		
		月末在庫	72,566	75,423	76,811	76,803	75,908	74,599	75,381	78,158	78,287	80,618	82,374		
	構造用鋼計	受 入	137,273	147,351	145,935	145,204	130,850	130,509	157,120	146,768	137,040	139,367	139,338	-	
		販 売	142,261	138,624	143,401	145,855	131,791	131,457	155,340	144,804	132,933	132,838	136,359	-	
		月末在庫	183,922	192,649	195,183	194,532	193,591	192,643	194,423	196,387	200,494	207,023	210,002	-	
	炭素工具鋼	受 入	3,708	3,571	3,242	3,882	3,417	3,352	3,818	3,504	2,814	3,009	3,396		
		販 売	3,616	3,601	3,378	3,458	3,573	3,605	3,722	3,609	3,026	2,696	3,337		
		月末在庫	5,501	5,471	5,335	5,759	5,603	5,350	5,446	5,341	5,129	5,442	5,501		
	合金工具鋼	受 入	7,026	7,135	7,485	7,436	6,812	6,663	7,130	6,847	7,122	6,685	7,449		
		販 売	6,885	6,509	6,960	6,959	6,423	6,442	7,503	6,879	6,770	6,675	6,891		
		月末在庫	37,114	37,740	38,265	38,742	39,131	39,352	38,979	38,947	39,299	39,309	39,867		
	高速度工具鋼	受 入	313	295	295	318	310	278	324	286	280	261	276		
		販 売	289	276	317	307	279	285	308	278	275	208	297		
		月末在庫	1,132	1,151	1,129	1,140	1,171	1,164	1,180	1,188	1,193	1,246	1,225		
	その他工具鋼	受 入	677	530	709	599	386	655	516	657	455	466	542		
		販 売	622	491	661	677	367	643	659	428	504	390	438		
		月末在庫	4,129	4,168	4,216	4,138	4,157	4,169	4,026	4,255	4,206	4,282	4,386		
工具鋼計	受 入	11,724	11,531	11,731	12,235	10,925	10,948	11,788	11,294	10,671	10,421	11,663	-		
	販 売	11,412	10,877	11,316	11,401	10,642	10,975	12,192	11,194	10,575	9,969	10,963	-		
	月末在庫	47,876	48,530	48,945	49,779	50,062	50,035	49,631	49,731	49,827	50,279	50,979	-		
軸 受 鋼	受 入	10,425	11,956	10,715	10,564	9,519	10,000	11,167	10,476	9,798	10,866	9,895			
	販 売	10,726	10,481	11,341	11,089	9,919	9,821	10,984	10,610	10,162	9,720	10,128			
	月末在庫	12,545	14,020	13,394	12,869	12,469	12,648	12,831	12,697	12,333	13,479	13,246			
ステンレス鋼	受 入	9,923	10,366	10,068	10,606	9,603	10,352	10,639	10,461	10,600	9,595	10,734			
	販 売	10,642	10,197	10,374	10,549	9,047	9,737	11,145	10,235	10,148	9,373	10,094			
	月末在庫	16,190	16,359	16,053	16,110	16,666	17,281	16,775	17,001	17,453	17,675	18,315			
その他特殊用途鋼	受 入	13,076	11,722	11,004	12,564	10,823	11,487	13,623	13,012	11,359	11,800	12,048			
	販 売	12,941	11,994	11,040	12,988	10,905	12,089	13,615	12,657	10,966	11,129	11,754			
	月末在庫	17,092	16,820	16,784	16,360	16,278	15,676	15,684	16,039	16,432	17,103	17,397			
特殊用途鋼計	受 入	33,424	34,044	31,787	33,734	29,945	31,839	35,429	33,949	31,757	32,261	32,677	-		
	販 売	34,309	32,672	32,755	34,626	29,871	31,647	35,744	33,502	31,276	30,222	31,976	-		
	月末在庫	45,827	47,199	46,231	45,339	45,413	45,605	45,290	45,737	46,218	48,257	48,958	-		
合 計	受 入	182,421	192,926	189,453	191,173	171,720	173,296	204,337	192,011	179,468	182,049	183,678	-		
	販 売	187,982	182,173	187,472	191,882	172,304	174,079	203,276	189,500	174,784	173,029	179,298	-		
	月末在庫	277,625	288,378	290,359	289,650	289,066	288,283	289,344	291,855	296,539	305,559	309,939	-		

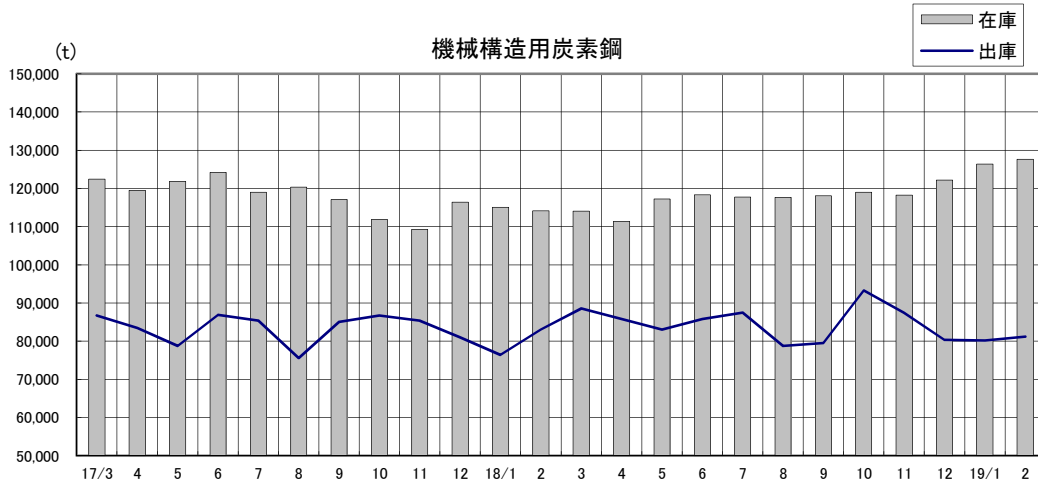
平成30年度 特殊鋼流通調査推移表(地区・支部別)

(単位:t)

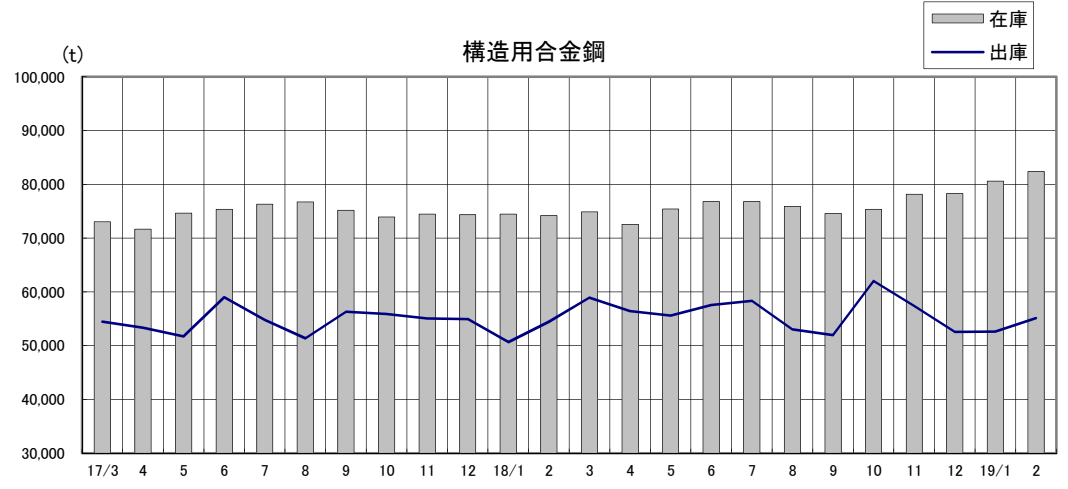
		4月	5月	6月	7月	8月	9月	10月	11月	12月	1月	2月	3月	合計					
全	国	受 入	182,421	192,926	189,453	191,173	171,720	173,296	204,337	192,011	179,468	182,049	183,678	-					
		販 売	187,982	182,173	187,472	191,882	172,304	174,079	203,276	189,500	174,784	173,029	179,298	-					
		月末在庫	277,625	288,378	290,359	289,650	289,066	288,283	289,344	291,855	296,539	305,559	309,939	-					
東	京	受 入	56,664	56,953	58,603	57,950	53,074	55,766	60,095	58,778	53,587	52,146	55,264						
		販 売	56,739	55,656	57,041	57,929	53,238	54,282	60,469	57,568	51,835	51,924	53,656						
		月末在庫	78,283	79,580	81,142	81,163	80,999	82,483	82,109	83,319	85,071	85,293	86,901						
大	阪	受 入	81,237	88,579	84,814	86,789	77,678	72,518	94,686	87,919	81,733	85,598	82,315						
		販 売	84,067	82,481	84,809	86,550	77,249	75,109	94,099	86,981	80,047	79,648	81,159						
		月末在庫	101,747	107,845	107,850	108,089	108,518	105,927	106,514	107,452	109,138	115,088	116,244						
名	古	屋	受 入	35,669	38,874	36,687	37,743	32,580	36,674	40,347	36,989	36,177	36,925	38,014					
			販 売	38,234	35,450	37,025	39,188	33,663	36,607	39,554	36,219	35,028	33,831	36,609					
			月末在庫	63,276	66,700	66,362	64,917	63,834	63,901	64,694	65,464	66,613	69,707	71,112					
東	北	北	関	東	受 入	2,339	2,364	2,247	2,247	2,260	2,013	2,396	1,990	1,997	2,078	2,191			
					販 売	2,223	2,140	2,281	2,204	2,129	2,100	2,468	2,378	2,122	2,069	2,028			
					月末在庫	11,780	12,004	11,970	12,013	12,144	12,057	11,985	11,597	11,472	11,481	11,644			
埼	玉	・	神	奈	川	受 入	308	345	442	445	378	315	346	219	195	274	261		
						販 売	332	413	375	345	400	318	341	400	216	315	299		
						月末在庫	1,701	1,633	1,700	1,800	1,778	1,775	1,780	1,599	1,578	1,537	1,499		
新	潟	・	静	岡	受 入	1,613	1,696	1,752	1,535	1,546	1,591	1,810	1,745	1,636	1,363	1,614			
					販 売	1,724	1,610	1,780	1,612	1,507	1,606	1,884	1,651	1,454	1,401	1,400			
					月末在庫	4,695	4,781	4,753	4,676	4,715	4,700	4,626	4,720	4,902	4,864	5,078			
広	島	・	九	州	受 入	4,591	4,115	4,908	4,464	4,204	4,419	4,657	4,371	4,143	3,665	4,019			
					販 売	4,663	4,423	4,161	4,054	4,118	4,057	4,461	4,303	4,082	3,841	4,147			
					月末在庫	16,143	15,835	16,582	16,992	17,078	17,440	17,636	17,704	17,765	17,589	17,461			

特殊鋼流通の出荷・在庫量推移

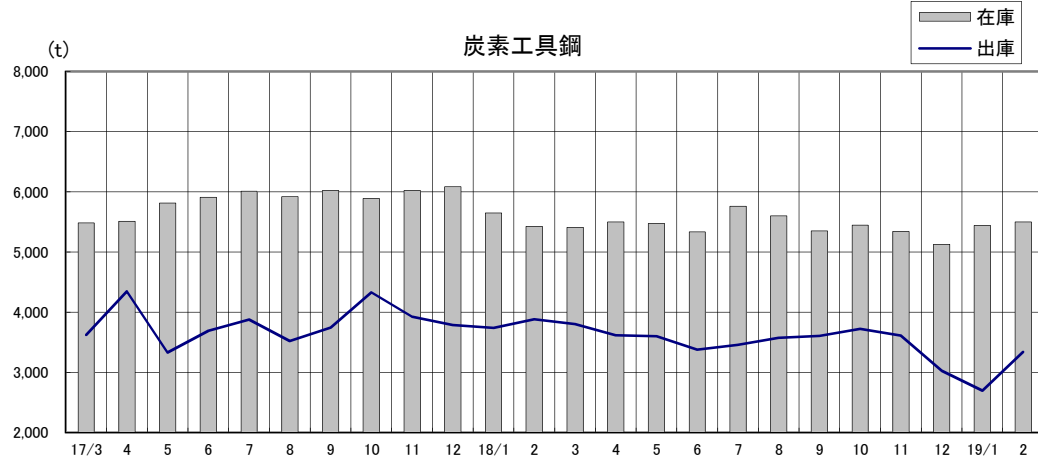
機械構造用炭素鋼



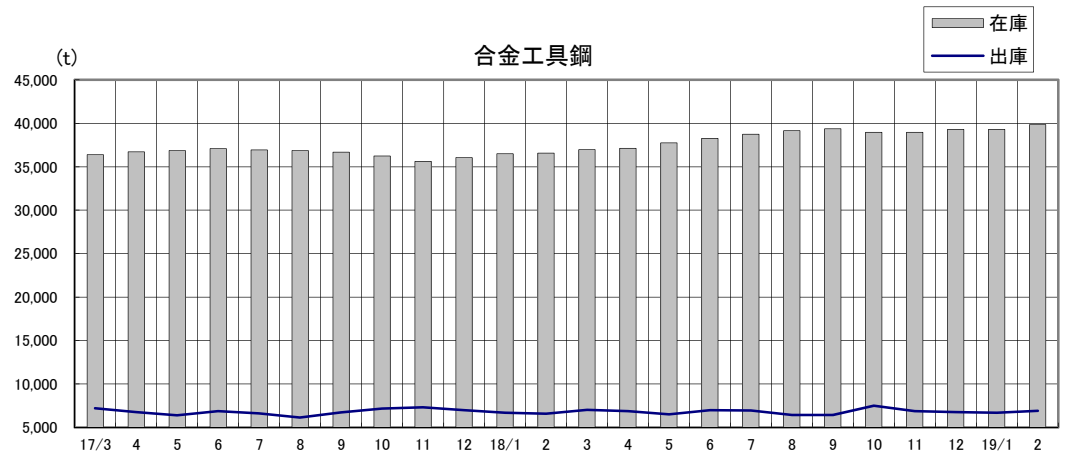
構造用合金鋼



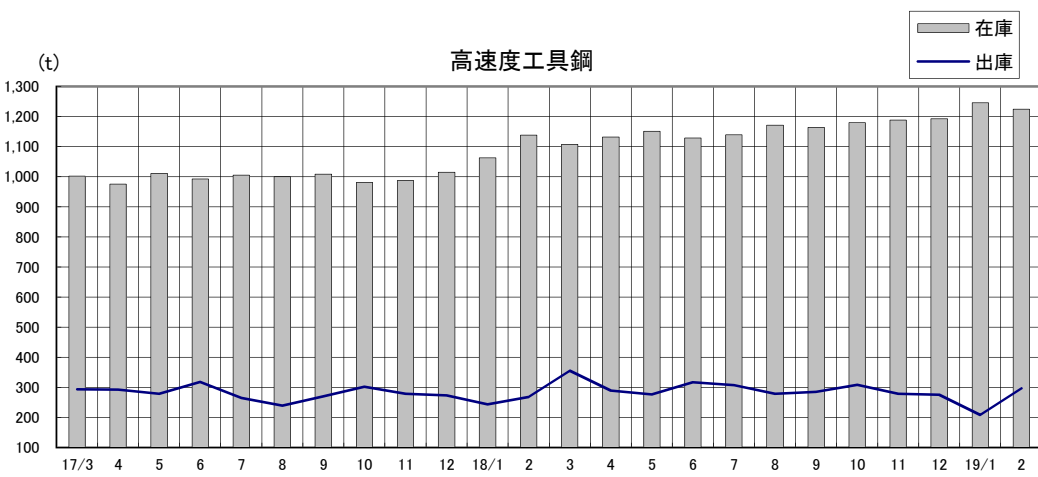
炭素工具鋼



合金工具鋼



高速度工具鋼



その他工具鋼

