

会員各位

平成31年3月度 特殊鋼流通統計調査集計表

一般社団法人全日本特殊鋼流通協会
調査研究委員会
委員長 井上寿一

拝啓 平素は当協会の統計事業にご協力いただきまして有難うございます。

3月度の標記統計調査の集計が出来ましたのでご報告申し上げます。

敬具

【今月の傾向】 今月は、受入（前年同月比0.1%微増）が増加、販売（同6.9%減）が減少、在庫（前月比4.8%増）は増加しています。

(1) 販売量は ①地区別では、広島・九州（前年同月比4.8%増）が増加し、東京（同6.4%減）、大阪（同7.3%減）、名古屋（同7.4%減）、東北・北関東（同5.9%減）、埼玉・神奈川（同2.3%減）、新潟・静岡（同14.0%減）は減少しています。

②鋼種別では、機械構造用炭素鋼（前年同月比7.0%減）、構造用合金鋼（同3.9%減）、炭素工具鋼（同25.0%減）、合金工具鋼（同1.3%減）、高速度工具鋼（同24.2%減）、その他工具鋼（同25.5%減）、軸受鋼（同7.5%減）、ステンレス鋼（同13.7%減）、その他特殊用途鋼（同9.0%減）いずれも減少しました。

(2) 在庫量は324,680トで前月比14,741ト増加しました。

回答率46.5% 121ヶ所 ※調査票送付先260ヶ所

(単位:t)

鋼種		前月末在庫	受入	販売	前年同月比	月末在庫	在庫前月比
構造用鋼	機械構造用炭素鋼	127,628	89,560	82,411	93.0%	134,777	105.6%
	構造用合金鋼	82,374	61,391	56,625	96.1%	87,140	105.8%
	計	210,002	150,951	139,036	94.2%	221,917	105.7%
工具鋼	炭素工具鋼	5,501	3,052	2,854	75.0%	5,699	103.6%
	合金工具鋼	39,867	7,092	6,916	98.7%	40,043	100.4%
	高速度工具鋼	1,225	283	269	75.8%	1,239	101.1%
	その他工具鋼	4,386	648	459	74.5%	4,575	104.3%
	計	50,979	11,075	10,498	89.1%	51,556	101.1%
特殊用途鋼	軸受鋼	13,246	11,180	10,629	92.5%	13,797	104.2%
	ステンレス鋼	18,315	10,807	9,892	86.3%	19,230	105.0%
	その他特殊用途鋼	17,397	12,306	11,523	91.0%	18,180	104.5%
	計	48,958	34,293	32,044	90.0%	51,207	104.6%
合計		309,939	196,319	181,578	93.1%	324,680	104.8%

(単位:t)

支部別	構造用鋼・機械構造用炭素鋼			
	前月末在庫	受入	販売	月末在庫
東京	36,061	23,371	22,612	36,820
大阪	51,989	45,175	39,163	58,001
名古屋	21,489	17,001	16,383	22,107
その他	18,089	4,013	4,253	17,849
計	127,628	89,560	82,411	134,777

支部別	構造用鋼・構造用合金鋼			
	前月末在庫	受入	販売	月末在庫
東京	24,087	21,425	20,935	24,577
大阪	31,629	25,026	22,552	34,103
名古屋	19,066	12,848	11,214	20,700
その他	7,592	2,092	1,924	7,760
計	82,374	61,391	56,625	87,140

支部別	構造用鋼・計			
	前月末在庫	受入	販売	月末在庫
東京	60,148	44,796	43,547	61,397
大阪	83,618	70,201	61,715	92,104
名古屋	40,555	29,849	27,597	42,807
その他	25,681	6,105	6,177	25,609
小計	210,002	150,951	139,036	221,917

<参考>

(単位:t)

鋼種		前年同月販売	当月販売	前年同月比
構造用鋼	機械構造用炭素鋼	88,615	82,411	93.0%
	構造用合金鋼	58,923	56,625	96.1%
	計	147,538	139,036	94.2%
工具鋼	炭素工具鋼	3,805	2,854	75.0%
	合金工具鋼	7,008	6,916	98.7%
	高速度工具鋼	355	269	75.8%
	その他工具鋼	616	459	74.5%
	計	11,784	10,498	89.1%
特殊用途鋼	軸受鋼	11,490	10,629	92.5%
	ステンレス鋼	11,462	9,892	86.3%
	その他特殊用途鋼	12,667	11,523	91.0%
	計	35,619	32,044	90.0%
合計		194,941	181,578	93.1%

(単位:t)

支部別	工具鋼・炭素工具鋼			
	前月末在庫	受入	販売	月末在庫
東京	1,211	576	598	1,189
大阪	2,177	2,085	1,897	2,365
名古屋	352	168	173	347
その他	1,761	223	186	1,798
計	5,501	3,052	2,854	5,699

支部別	工具鋼・合金工具鋼			
	前月末在庫	受入	販売	月末在庫
東京	12,965	2,984	2,911	13,038
大阪	4,847	1,511	1,555	4,803
名古屋	16,019	1,363	1,248	16,134
その他	6,036	1,234	1,202	6,068
計	39,867	7,092	6,916	40,043

支部別	工具鋼・高速度工具鋼			
	前月末在庫	受入	販売	月末在庫
東京	371	147	161	357
大阪	115	56	39	132
名古屋	564	61	50	575
その他	175	19	19	175
計	1,225	283	269	1,239

支部別	工具鋼・その他工具鋼			
	前月末在庫	受入	販売	月末在庫
東京	206	44	36	214
大阪	265	183	73	375
名古屋	3,766	407	334	3,839
その他	149	14	16	147
計	4,386	648	459	4,575

支部別	工具鋼・計			
	前月末在庫	受入	販売	月末在庫
東京	14,753	3,751	3,706	14,798
大阪	7,404	3,835	3,564	7,675
名古屋	20,701	1,999	1,805	20,895
その他	8,121	1,490	1,423	8,188
小計	50,979	11,075	10,498	51,556

(単位:t)

支部別	特殊用途鋼・軸受鋼			
	前月末在庫	受入	販売	月末在庫
東京	1,239	1,480	1,406	1,313
大阪	9,617	9,087	8,661	10,043
名古屋	1,949	502	448	2,003
その他	441	111	114	438
計	13,246	11,180	10,629	13,797

支部別	特殊用途鋼・ステンレス鋼			
	前月末在庫	受入	販売	月末在庫
東京	6,032	2,856	2,674	6,214
大阪	7,750	3,853	3,211	8,392
名古屋	3,916	3,898	3,812	4,002
その他	617	200	195	622
計	18,315	10,807	9,892	19,230

支部別	特殊用途鋼・その他特殊用途鋼			
	前月末在庫	受入	販売	月末在庫
東京	4,729	2,862	2,662	4,929
大阪	7,855	5,550	5,314	8,091
名古屋	3,991	3,629	3,256	4,364
その他	822	265	291	796
計	17,397	12,306	11,523	18,180

支部別	特殊用途鋼・計			
	前月末在庫	受入	販売	月末在庫
東京	12,000	7,198	6,742	12,456
大阪	25,222	18,490	17,186	26,526
名古屋	9,856	8,029	7,516	10,369
その他	1,880	576	600	1,856
小計	48,958	34,293	32,044	51,207

支部別	総合計			
	前月末在庫	受入	販売	月末在庫
東京	86,901	55,745	53,995	88,651
大阪	116,244	92,526	82,465	126,305
名古屋	71,112	39,877	36,918	74,071
その他	35,682	8,171	8,200	35,653
合計	309,939	196,319	181,578	324,680

平成30年度 特殊鋼流通調査推移表(鋼種別)

(単位:t)

			4月	5月	6月	7月	8月	9月	10月	11月	12月	1月	2月	3月	月平均
鋼種別	機械構造用炭素鋼	受 入	83,164	88,898	86,974	86,851	78,692	79,856	94,304	86,590	84,342	84,389	82,430	89,560	85,504
		販 売	85,833	83,028	85,828	87,494	78,738	79,495	93,306	87,403	80,364	80,191	81,207	82,411	83,775
		月末在庫	111,356	117,226	118,372	117,729	117,683	118,044	119,042	119,042	118,229	122,207	126,405	127,628	134,777
	構造用合金鋼	受 入	54,109	58,453	58,961	58,353	52,158	50,653	62,816	60,178	52,698	54,978	56,908	61,391	56,805
		販 売	56,428	55,596	57,573	58,361	53,053	51,962	62,034	57,401	52,569	52,647	55,152	56,625	55,783
		月末在庫	72,566	75,423	76,811	76,803	75,908	74,599	75,381	78,158	78,287	80,618	82,374	87,140	77,839
	構造用鋼計	受 入	137,273	147,351	145,935	145,204	130,850	130,509	157,120	146,768	137,040	139,367	139,338	150,951	142,309
		販 売	142,261	138,624	143,401	145,855	131,791	131,457	155,340	144,804	132,933	132,838	136,359	139,036	139,558
		月末在庫	183,922	192,649	195,183	194,532	193,591	192,643	194,423	196,387	200,494	207,023	210,002	221,917	198,564
	炭素工具鋼	受 入	3,708	3,571	3,242	3,882	3,417	3,352	3,818	3,504	2,814	3,009	3,396	3,052	3,397
		販 売	3,616	3,601	3,378	3,458	3,573	3,605	3,722	3,609	3,026	2,696	3,337	2,854	3,373
		月末在庫	5,501	5,471	5,335	5,759	5,603	5,350	5,446	5,341	5,129	5,442	5,501	5,699	5,465
	合金工具鋼	受 入	7,026	7,135	7,485	7,436	6,812	6,663	7,130	6,847	7,122	6,685	7,449	7,092	7,074
		販 売	6,885	6,509	6,960	6,959	6,423	6,442	7,503	6,879	6,770	6,675	6,891	6,916	6,818
		月末在庫	37,114	37,740	38,265	38,742	39,131	39,352	38,979	38,947	39,299	39,309	39,867	40,043	38,899
	高速度工具鋼	受 入	313	295	295	318	310	278	324	286	280	261	276	283	293
		販 売	289	276	317	307	279	285	308	278	275	208	297	269	282
		月末在庫	1,132	1,151	1,129	1,140	1,171	1,164	1,180	1,188	1,193	1,246	1,225	1,239	1,180
	その他工具鋼	受 入	677	530	709	599	386	655	516	657	455	466	542	648	570
		販 売	622	491	661	677	367	643	659	428	504	390	438	459	528
月末在庫		4,129	4,168	4,216	4,138	4,157	4,169	4,026	4,255	4,206	4,282	4,386	4,575	4,226	
工具鋼計	受 入	11,724	11,531	11,731	12,235	10,925	10,948	11,788	11,294	10,671	10,421	11,663	11,075	11,334	
	販 売	11,412	10,877	11,316	11,401	10,642	10,975	12,192	11,194	10,575	9,969	10,963	10,498	11,001	
	月末在庫	47,876	48,530	48,945	49,779	50,062	50,035	49,631	49,731	49,827	50,279	50,979	51,556	49,769	
軸 受 鋼	受 入	10,425	11,956	10,715	10,564	9,519	10,000	11,167	10,476	9,798	10,866	9,895	11,180	10,547	
	販 売	10,726	10,481	11,341	11,089	9,919	9,821	10,984	10,610	10,162	9,720	10,128	10,629	10,468	
	月末在庫	12,545	14,020	13,394	12,869	12,469	12,648	12,831	12,697	12,333	13,479	13,246	13,797	13,027	
ステンレス鋼	受 入	9,923	10,366	10,068	10,606	9,603	10,352	10,639	10,461	10,600	9,595	10,734	10,807	10,313	
	販 売	10,642	10,197	10,374	10,549	9,047	9,737	11,145	10,235	10,148	9,373	10,094	9,892	10,119	
	月末在庫	16,190	16,359	16,053	16,110	16,666	17,281	16,775	17,001	17,453	17,675	18,315	19,230	17,092	
その他特殊用途鋼	受 入	13,076	11,722	11,004	12,564	10,823	11,487	13,623	13,012	11,359	11,800	12,048	12,306	12,069	
	販 売	12,941	11,994	11,040	12,988	10,905	12,089	13,615	12,657	10,966	11,129	11,754	11,523	11,967	
	月末在庫	17,092	16,820	16,784	16,360	16,278	15,676	15,684	16,039	16,432	17,103	17,397	18,180	16,654	
特殊用途鋼計	受 入	33,424	34,044	31,787	33,734	29,945	31,839	35,429	33,949	31,757	32,261	32,677	34,293	32,928	
	販 売	34,309	32,672	32,755	34,626	29,871	31,647	35,744	33,502	31,276	30,222	31,976	32,044	32,554	
	月末在庫	45,827	47,199	46,231	45,339	45,413	45,605	45,290	45,737	46,218	48,257	48,958	51,207	46,773	
合 計	受 入	182,421	192,926	189,453	191,173	171,720	173,296	204,337	192,011	179,468	182,049	183,678	196,319	186,571	
	販 売	187,982	182,173	187,472	191,882	172,304	174,079	203,276	189,500	174,784	173,029	179,298	181,578	183,113	
	月末在庫	277,625	288,378	290,359	289,650	289,066	288,283	289,344	291,855	296,539	305,559	309,939	324,680	295,106	

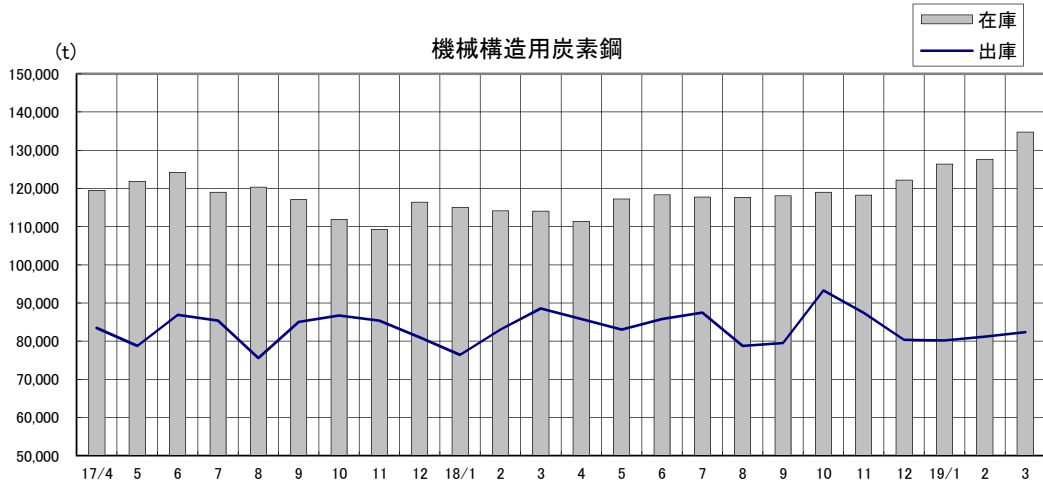
平成30年度 特殊鋼流通調査推移表(地区・支部別)

(単位:t)

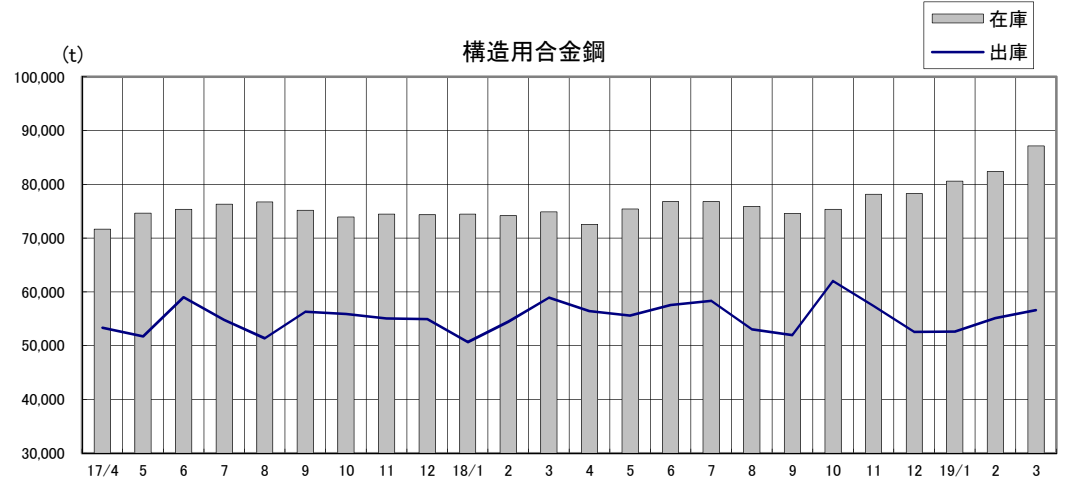
		4月	5月	6月	7月	8月	9月	10月	11月	12月	1月	2月	3月	月平均
全 国	受 入	182,421	192,926	189,453	191,173	171,720	173,296	204,337	192,011	179,468	182,049	183,678	196,319	186,571
	販 売	187,982	182,173	187,472	191,882	172,304	174,079	203,276	189,500	174,784	173,029	179,298	181,578	183,113
	月末在庫	277,625	288,378	290,359	289,650	289,066	288,283	289,344	291,855	296,539	305,559	309,939	324,680	295,106
東 京	受 入	56,664	56,953	58,603	57,950	53,074	55,766	60,095	58,778	53,587	52,146	55,264	55,745	56,219
	販 売	56,739	55,656	57,041	57,929	53,238	54,282	60,469	57,568	51,835	51,924	53,656	53,995	55,361
	月末在庫	78,283	79,580	81,142	81,163	80,999	82,483	82,109	83,319	85,071	85,293	86,901	88,651	82,916
大 阪	受 入	81,237	88,579	84,814	86,789	77,678	72,518	94,686	87,919	81,733	85,598	82,315	92,526	84,699
	販 売	84,067	82,481	84,809	86,550	77,249	75,109	94,099	86,981	80,047	79,648	81,159	82,465	82,889
	月末在庫	101,747	107,845	107,850	108,089	108,518	105,927	106,514	107,452	109,138	115,088	116,244	126,305	110,060
名 古 屋	受 入	35,669	38,874	36,687	37,743	32,580	36,674	40,347	36,989	36,177	36,925	38,014	39,877	37,213
	販 売	38,234	35,450	37,025	39,188	33,663	36,607	39,554	36,219	35,028	33,831	36,609	36,918	36,527
	月末在庫	63,276	66,700	66,362	64,917	63,834	63,901	64,694	65,464	66,613	69,707	71,112	74,071	66,721
東 北 ・ 北 関 東	受 入	2,339	2,364	2,247	2,247	2,260	2,013	2,396	1,990	1,997	2,078	2,191	2,058	2,182
	販 売	2,223	2,140	2,281	2,204	2,129	2,100	2,468	2,378	2,122	2,069	2,028	2,145	2,191
	月末在庫	11,780	12,004	11,970	12,013	12,144	12,057	11,985	11,597	11,472	11,481	11,644	11,557	11,809
埼 玉 ・ 神 奈 川	受 入	308	345	442	445	378	315	346	219	195	274	261	296	319
	販 売	332	413	375	345	400	318	341	400	216	315	299	303	338
	月末在庫	1,701	1,633	1,700	1,800	1,778	1,775	1,780	1,599	1,578	1,537	1,499	1,492	1,656
新 潟 ・ 静 岡	受 入	1,613	1,696	1,752	1,535	1,546	1,591	1,810	1,745	1,636	1,363	1,614	1,718	1,635
	販 売	1,724	1,610	1,780	1,612	1,507	1,606	1,884	1,651	1,454	1,401	1,400	1,481	1,593
	月末在庫	4,695	4,781	4,753	4,676	4,715	4,700	4,626	4,720	4,902	4,864	5,078	5,315	4,819
広 島 ・ 九 州	受 入	4,591	4,115	4,908	4,464	4,204	4,419	4,657	4,371	4,143	3,665	4,019	4,099	4,305
	販 売	4,663	4,423	4,161	4,054	4,118	4,057	4,461	4,303	4,082	3,841	4,147	4,271	4,215
	月末在庫	16,143	15,835	16,582	16,992	17,078	17,440	17,636	17,704	17,765	17,589	17,461	17,289	17,126

特殊鋼流通の出荷・在庫量推移

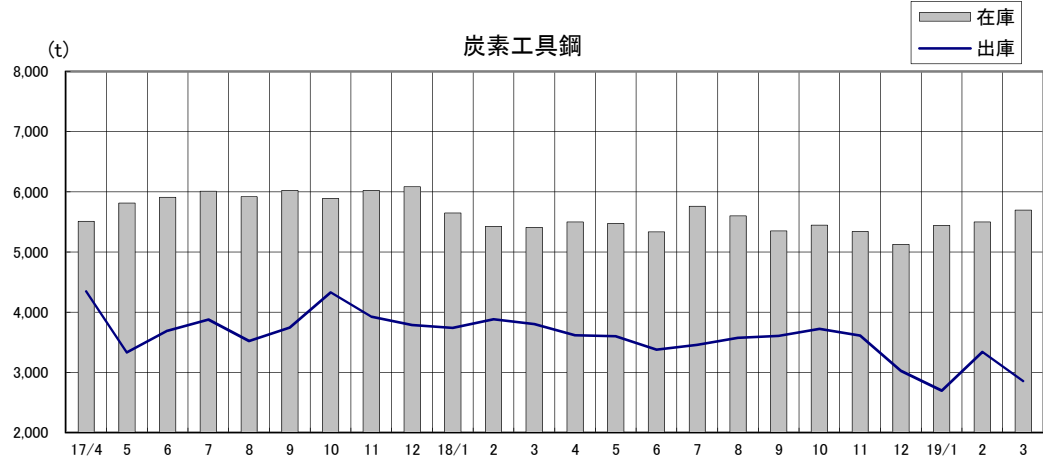
機械構造用炭素鋼



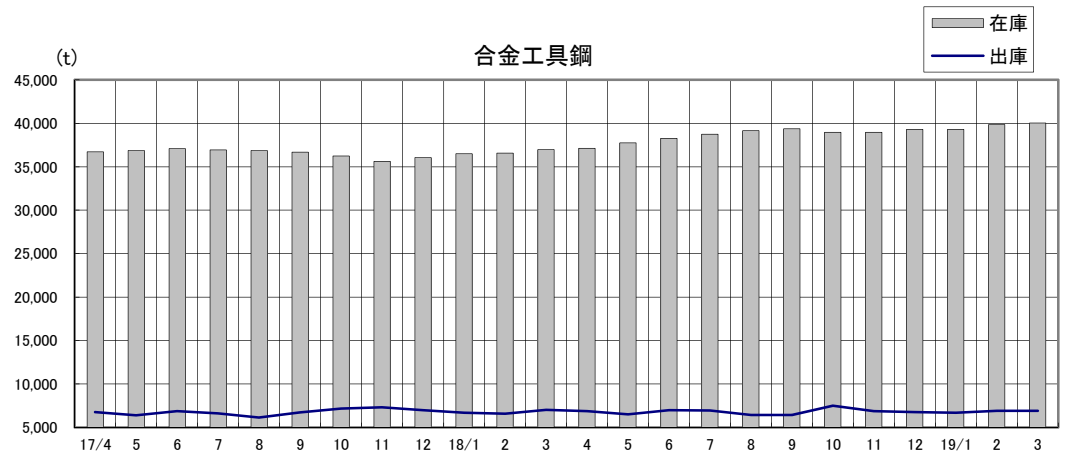
構造用合金鋼



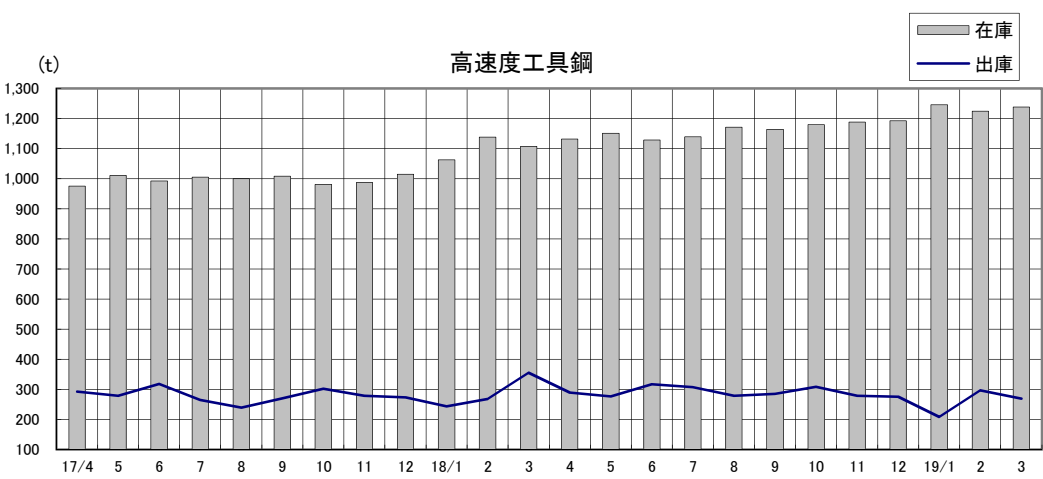
炭素工具鋼



合金工具鋼



高速度工具鋼



その他工具鋼

