

会員各位

2019年9月度 特殊鋼流通統計調査集計表

一般社団法人全日本特殊鋼流通協会
調査研究委員会
委員長 井上寿一

拝啓 平素は当協会の統計事業にご協力いただきまして有難うございます。

9月度の標記統計調査の集計が出来ましたのでご報告申し上げます。

敬具

【今月の傾向】 今月は、受入（前年同月比2.1%増）、販売（同1.8%増）が増加し、在庫（前月比0.1%減）は微減しています。

(1) 販売量は ①地区別では、大阪（前年同月比10.6%増）、東北・北関東（同1.3%増）が増加し、東京（同5.5%減）、名古屋（同3.6%減）、埼玉・神奈川（同26.7%減）、新潟・静岡（同14.8%減）、広島・九州（同6.7%減）が減少しています。

②鋼種別では、機械構造用炭素鋼（前年同月比3.2%増）、その他特殊用途鋼（同48.5%増）が増加し、構造用合金鋼（同7.0%減）、炭素工具鋼（同10.0%減）、合金工具鋼（同5.1%減）、高速度工具鋼（同9.1%減）、その他工具鋼（同36.4%減）、軸受鋼（同4.4%減）、ステンレス鋼（同2.1%減）が減少しました。

(2) 在庫量は353,907トンで前月比377トン減少しました。

回答率46.5% 121ヶ所 ※調査票送付先260ヶ所

(単位:t)

鋼種		前月末在庫	受入	販売	前年同月比	月末在庫	在庫前月比
構造用鋼	機械構造用炭素鋼	145,514	83,000	82,018	103.2%	146,496	100.7%
	構造用合金鋼	91,305	47,167	48,311	93.0%	90,161	98.7%
	計	236,819	130,167	130,329	99.1%	236,657	99.9%
工具鋼	炭素工具鋼	6,436	3,404	3,244	90.0%	6,596	102.5%
	合金工具鋼	41,816	6,272	6,114	94.9%	41,974	100.4%
	高速度工具鋼	1,322	237	259	90.9%	1,300	98.3%
	その他工具鋼	4,771	466	409	63.6%	4,828	101.2%
	計	54,345	10,379	10,026	91.4%	54,698	100.6%
特殊用途鋼	軸受鋼	15,941	9,035	9,384	95.6%	15,592	97.8%
	ステンレス鋼	20,521	10,538	9,532	97.9%	21,527	104.9%
	その他特殊用途鋼	26,658	16,730	17,955	148.5%	25,433	95.4%
	計	63,120	36,303	36,871	116.5%	62,552	99.1%
合計		354,284	176,849	177,226	101.8%	353,907	99.9%

(単位:t)

支部別	構造用鋼・機械構造用炭素鋼			
	前月末在庫	受入	販売	月末在庫
東京	37,558	21,459	21,611	37,406
大阪	65,522	42,220	41,171	66,571
名古屋	24,740	15,165	15,112	24,793
その他	17,694	4,156	4,124	17,726
計	145,514	83,000	82,018	146,496

支部別	構造用鋼・構造用合金鋼			
	前月末在庫	受入	販売	月末在庫
東京	25,535	19,224	19,312	25,447
大阪	35,798	15,174	17,056	33,916
名古屋	21,925	11,057	10,337	22,645
その他	8,047	1,712	1,606	8,153
計	91,305	47,167	48,311	90,161

支部別	構造用鋼・計			
	前月末在庫	受入	販売	月末在庫
東京	63,093	40,683	40,923	62,853
大阪	101,320	57,394	58,227	100,487
名古屋	46,665	26,222	25,449	47,438
その他	25,741	5,868	5,730	25,879
小計	236,819	130,167	130,329	236,657

〈参考〉

(単位:t)

鋼種		前年同月販売	当月販売	前年同月比
構造用鋼	機械構造用炭素鋼	79,495	82,018	103.2%
	構造用合金鋼	51,962	48,311	93.0%
	計	131,457	130,329	99.1%
工具鋼	炭素工具鋼	3,605	3,244	90.0%
	合金工具鋼	6,442	6,114	94.9%
	高速度工具鋼	285	259	90.9%
	その他工具鋼	643	409	63.6%
	計	10,975	10,026	91.4%
特殊用途鋼	軸受鋼	9,821	9,384	95.6%
	ステンレス鋼	9,737	9,532	97.9%
	その他特殊用途鋼	12,089	17,955	148.5%
	計	31,647	36,871	116.5%
合計		174,079	177,226	101.8%

(単位:t)

支部別	工具鋼・炭素工具鋼			
	前月末在庫	受入	販売	月末在庫
東京	1,285	499	492	1,292
大阪	2,916	2,583	2,445	3,054
名古屋	384	138	142	380
その他	1,851	184	165	1,870
計	6,436	3,404	3,244	6,596

支部別	工具鋼・合金工具鋼			
	前月末在庫	受入	販売	月末在庫
東京	13,225	2,650	2,585	13,290
大阪	5,205	1,252	1,229	5,228
名古屋	16,998	1,315	1,194	17,119
その他	6,388	1,055	1,106	6,337
計	41,816	6,272	6,114	41,974

支部別	工具鋼・高速度工具鋼			
	前月末在庫	受入	販売	月末在庫
東京	412	143	148	407
大阪	131	25	42	114
名古屋	602	56	52	606
その他	177	13	17	173
計	1,322	237	259	1,300

支部別	工具鋼・その他工具鋼			
	前月末在庫	受入	販売	月末在庫
東京	199	41	44	196
大阪	346	56	56	346
名古屋	4,076	355	296	4,135
その他	150	14	13	151
計	4,771	466	409	4,828

支部別	工具鋼・計			
	前月末在庫	受入	販売	月末在庫
東京	15,121	3,333	3,269	15,185
大阪	8,598	3,916	3,772	8,742
名古屋	22,060	1,864	1,684	22,240
その他	8,566	1,266	1,301	8,531
小計	54,345	10,379	10,026	54,698

(単位:t)

支部別	特殊用途鋼・軸受鋼			
	前月末在庫	受入	販売	月末在庫
東京	1,577	1,377	1,480	1,474
大阪	11,852	7,204	7,420	11,636
名古屋	2,068	390	421	2,037
その他	444	64	63	445
計	15,941	9,035	9,384	15,592

支部別	特殊用途鋼・ステンレス鋼			
	前月末在庫	受入	販売	月末在庫
東京	7,292	2,787	2,299	7,780
大阪	8,674	3,579	3,313	8,940
名古屋	3,838	4,005	3,757	4,086
その他	717	167	163	721
計	20,521	10,538	9,532	21,527

支部別	特殊用途鋼・その他特殊用途鋼			
	前月末在庫	受入	販売	月末在庫
東京	4,490	3,597	3,337	4,750
大阪	16,185	9,901	10,370	15,716
名古屋	4,896	2,987	3,988	3,895
その他	1,087	245	260	1,072
計	26,658	16,730	17,955	25,433

支部別	特殊用途鋼・計			
	前月末在庫	受入	販売	月末在庫
東京	13,359	7,761	7,116	14,004
大阪	36,711	20,684	21,103	36,292
名古屋	10,802	7,382	8,166	10,018
その他	2,248	476	486	2,238
小計	63,120	36,303	36,871	62,552

支部別	総合計			
	前月末在庫	受入	販売	月末在庫
東京	91,573	51,777	51,308	92,042
大阪	146,629	81,994	83,102	145,521
名古屋	79,527	35,468	35,299	79,696
その他	36,555	7,610	7,517	36,648
合計	354,284	176,849	177,226	353,907

2019年度 特殊鋼流通調査推移表(鋼種別)

(単位:t)

		4月	5月	6月	7月	8月	9月	10月	11月	12月	1月	2月	3月	合計	
鋼種別	機械構造用炭素鋼	受 入	81,176	82,754	85,520	88,220	71,527	83,000							
		販 売	81,950	79,176	80,582	86,619	70,133	82,018							
		月末在庫	134,003	137,581	142,519	144,120	145,514	146,496							
	構造用合金鋼	受 入	51,908	54,362	54,367	53,162	43,265	47,167							
		販 売	51,436	52,459	50,696	54,580	43,728	48,311							
		月末在庫	87,612	89,515	93,186	91,768	91,305	90,161							
	構造用鋼計	受 入	133,084	137,116	139,887	141,382	114,792	130,167	-	-	-	-	-	-	-
		販 売	133,386	131,635	131,278	141,199	113,861	130,329	-	-	-	-	-	-	-
		月末在庫	221,615	227,096	235,705	235,888	236,819	236,657	-	-	-	-	-	-	-
	炭素工具鋼	受 入	2,829	3,353	3,561	3,916	3,140	3,404							
		販 売	2,796	3,247	3,571	3,792	2,656	3,244							
		月末在庫	5,732	5,838	5,828	5,952	6,436	6,596							
	合金工具鋼	受 入	7,522	6,598	6,645	6,956	5,877	6,272							
		販 売	6,528	6,376	6,414	6,946	5,561	6,114							
		月末在庫	41,037	41,259	41,490	41,500	41,816	41,974							
	高速度工具鋼	受 入	287	284	251	265	256	237							
		販 売	260	270	251	256	223	259							
		月末在庫	1,266	1,280	1,280	1,289	1,322	1,300							
	その他工具鋼	受 入	670	739	442	437	472	466							
		販 売	646	654	425	438	401	409							
		月末在庫	4,599	4,684	4,701	4,700	4,771	4,828							
工具鋼計	受 入	11,308	10,974	10,899	11,574	9,745	10,379	-	-	-	-	-	-	-	
	販 売	10,230	10,547	10,661	11,432	8,841	10,026	-	-	-	-	-	-	-	
	月末在庫	52,634	53,061	53,299	53,441	54,345	54,698	-	-	-	-	-	-	-	
軸 受 鋼	受 入	9,790	10,609	10,276	9,078	8,210	9,035								
	販 売	9,616	9,289	8,863	9,605	8,446	9,384								
	月末在庫	13,971	15,291	16,704	16,177	15,941	15,592								
ステンレス鋼	受 入	10,250	10,623	9,722	10,448	9,215	10,538								
	販 売	10,043	10,152	10,157	10,116	8,499	9,532								
	月末在庫	19,437	19,908	19,473	19,805	20,521	21,527								
その他特殊用途鋼	受 入	11,353	17,845	16,911	18,383	15,068	16,730								
	販 売	11,550	9,643	17,371	17,753	14,765	17,955								
	月末在庫	17,983	26,185	25,725	26,355	26,658	25,433								
特殊用途鋼計	受 入	31,393	39,077	36,909	37,909	32,493	36,303	-	-	-	-	-	-	-	
	販 売	31,209	29,084	36,391	37,474	31,710	36,871	-	-	-	-	-	-	-	
	月末在庫	51,391	61,384	61,902	62,337	63,120	62,552	-	-	-	-	-	-	-	
合 計	受 入	175,785	187,167	187,695	190,865	157,030	176,849	-	-	-	-	-	-	-	
	販 売	174,825	171,266	178,330	190,105	154,412	177,226	-	-	-	-	-	-	-	
	月末在庫	325,640	341,541	350,906	351,666	354,284	353,907	-	-	-	-	-	-	-	

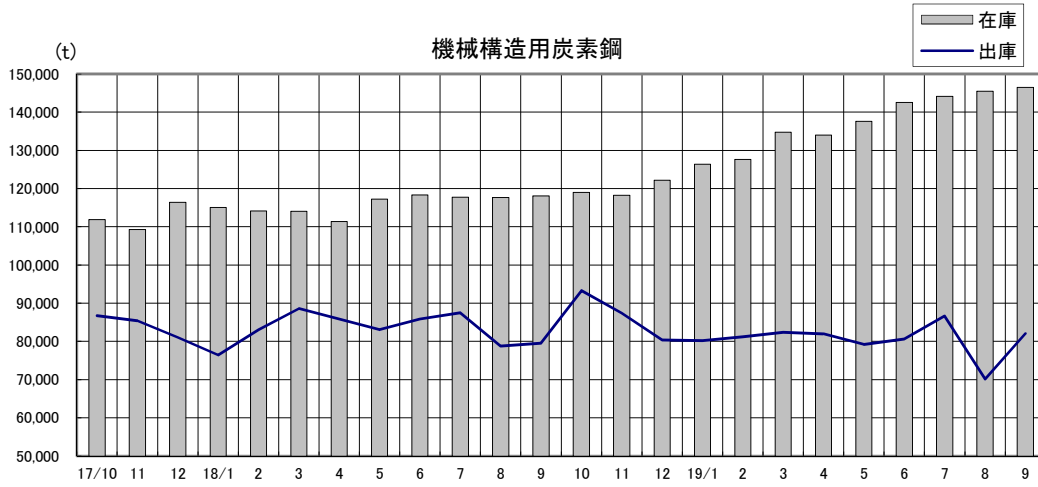
2019年度 特殊鋼流通調査推移表(地区・支部別)

(単位:t)

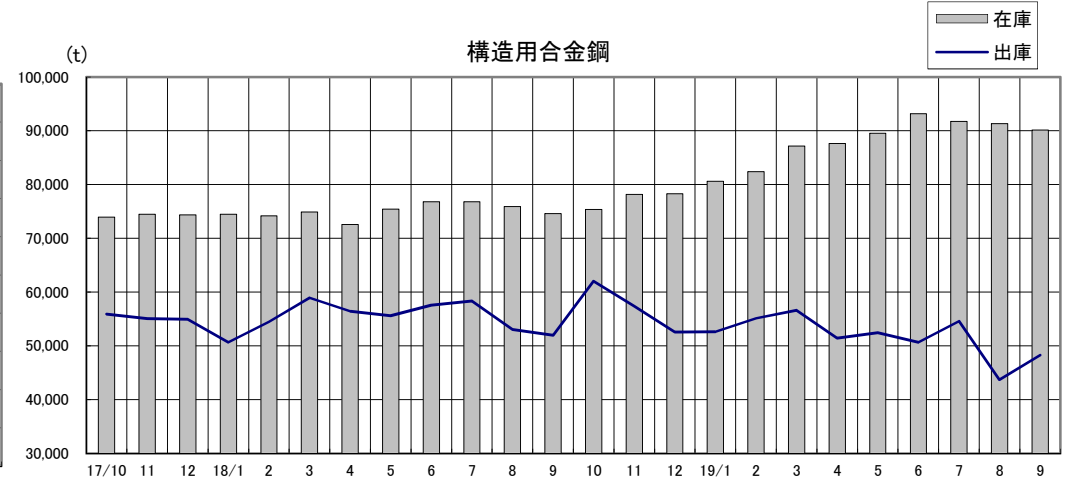
		4月	5月	6月	7月	8月	9月	10月	11月	12月	1月	2月	3月	合計
全	国	受 入	175,785	187,167	187,695	190,865	157,030	176,849	-	-	-	-	-	-
		販 売	174,825	171,266	178,330	190,105	154,412	177,226	-	-	-	-	-	-
		月末在庫	325,640	341,541	350,906	351,666	354,284	353,907	-	-	-	-	-	-
東	京	受 入	53,290	51,956	52,501	53,559	45,436	51,777						
		販 売	52,227	51,209	51,413	53,378	45,593	51,308						
		月末在庫	89,714	90,461	91,549	91,730	91,573	92,042						
大	阪	受 入	76,912	89,418	90,133	89,961	75,320	81,994						
		販 売	77,623	77,651	83,569	90,646	71,931	83,102						
		月末在庫	125,594	137,361	143,925	143,240	146,629	145,521						
名	古	受 入	38,000	37,614	37,031	38,955	28,776	35,468						
	屋	販 売	37,025	34,701	35,526	38,130	29,538	35,299						
		月末在庫	75,046	77,959	79,464	80,289	79,527	79,696						
東	北・北	受 入	2,235	2,409	2,145	2,422	2,062	1,895						
	関	販 売	2,034	2,023	2,195	2,231	1,785	2,128						
	東	月末在庫	11,758	12,144	12,094	12,285	12,562	12,329						
埼	玉・神	受 入	200	241	198	246	236	234						
	奈	販 売	251	262	229	274	285	233						
	川	月末在庫	1,441	1,420	1,389	1,361	1,312	1,313						
新	潟・静	受 入	1,476	1,626	1,516	1,371	1,384	1,598						
	岡	販 売	1,464	1,424	1,508	1,457	1,321	1,369						
		月末在庫	5,327	5,529	5,537	5,451	5,514	5,743						
広	島・九	受 入	3,672	3,903	4,171	4,351	3,816	3,883						
	州	販 売	4,201	3,996	3,890	3,989	3,959	3,787						
		月末在庫	16,760	16,667	16,948	17,310	17,167	17,263						

特殊鋼流通の出荷・在庫量推移

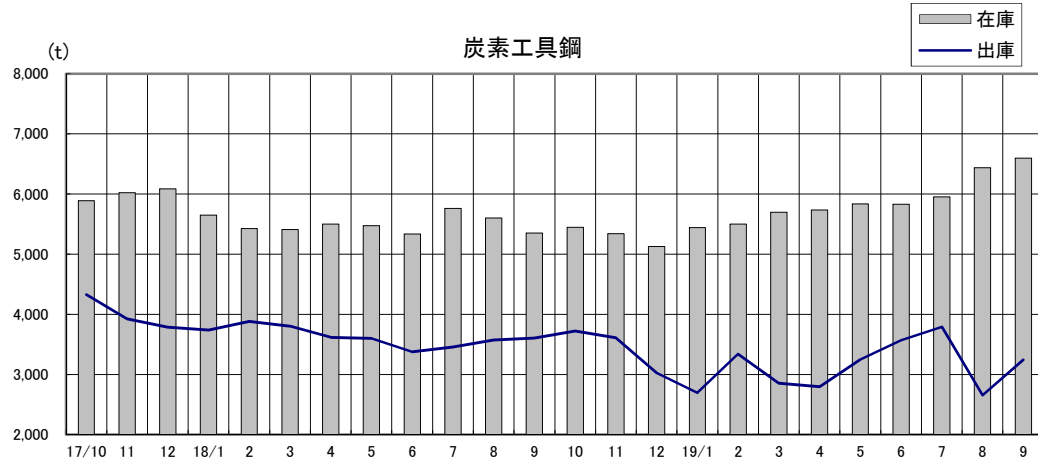
機械構造用炭素鋼



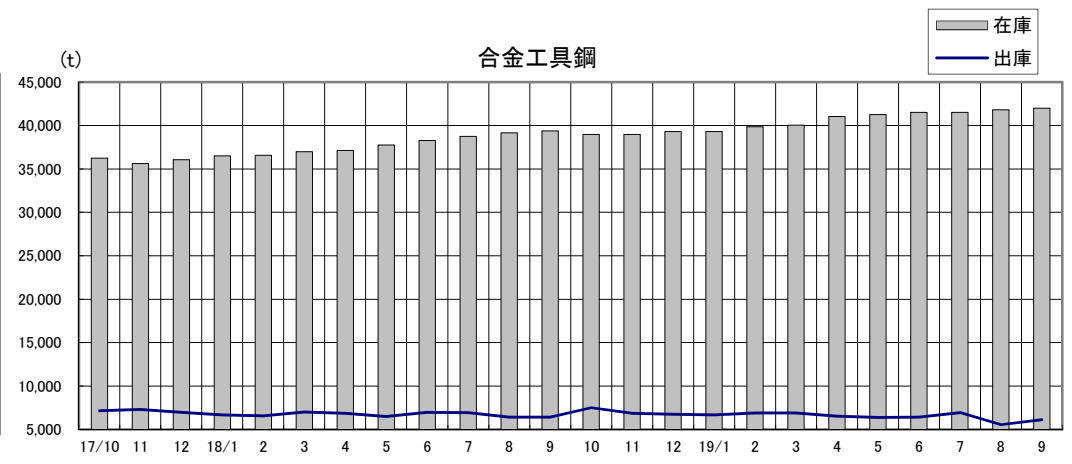
構造用合金鋼



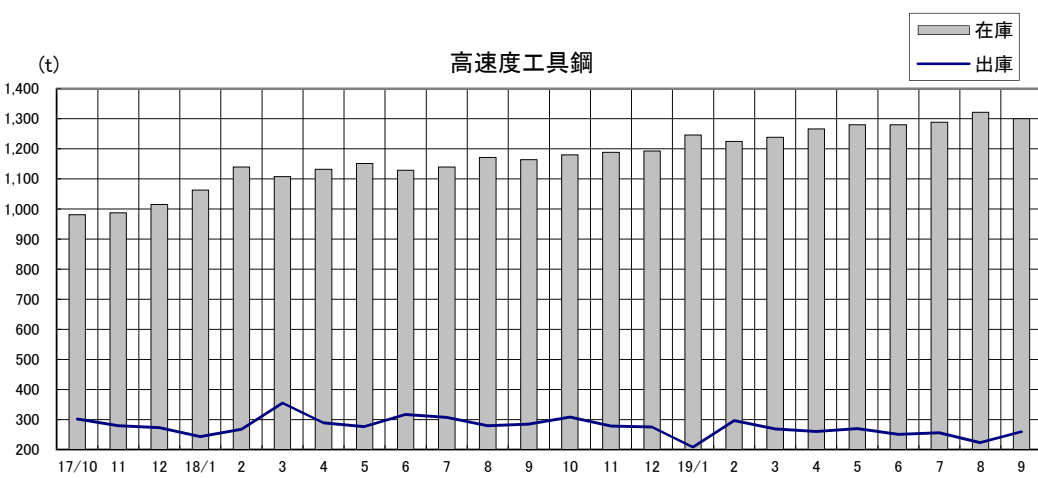
炭素工具鋼



合金工具鋼



高速度工具鋼



その他工具鋼

