

会員各位

2020年2月度 特殊鋼流通統計調査集計表

一般社団法人全日本特殊鋼流通協会
調査研究委員会
委員長 井上寿一

拝啓 平素は当協会の統計事業にご協力いただきまして有難うございます。

2月度の標記統計調査の集計が出来ましたのでご報告申し上げます。

敬具

【今月の傾向】 今月は、受入（前年同月比14.5%減）、販売（同10.8%減）、在庫（前月比0.9%微減）いずれも減少しています。

(1) 販売量は ①地区別では、東京（前年同月比15.8%減）、大阪（同7.0%減）、名古屋（同11.5%減）、東北・北関東（同17.9%減）、埼玉・神奈川（同36.1%減）、新潟・静岡（同7.2%減）、広島・九州（同9.2%減）いずれの地区でも減少しています。

②鋼種別では、その他特殊用途鋼（前年同月比48.5%増）が増加し、機械構造用炭素鋼（同12.9%減）、構造用合金鋼（同18.5%減）、炭素工具鋼（同16.7%減）、合金工具鋼（同23.5%減）、高速度工具鋼（同16.5%減）、その他工具鋼（同5.3%減）、軸受鋼（同16.4%減）、ステンレス鋼（同4.8%減）が減少しました。

(2) 在庫量は340,571トンで前月比2,944トン減少しました。

回答率46.5% 121ヶ所 ※調査票送付先260ヶ所

(単位:t)

鋼種		前月末在庫	受入	販売	前年同月比	月末在庫	在庫前月比
構造用鋼	機械構造用炭素鋼	139,152	68,621	70,766	87.1%	137,007	98.5%
	構造用合金鋼	86,740	44,121	44,946	81.5%	85,915	99.0%
	計	225,892	112,742	115,712	84.9%	222,922	98.7%
工具鋼	炭素工具鋼	6,148	2,850	2,779	83.3%	6,219	101.2%
	合金工具鋼	43,104	5,055	5,273	76.5%	42,886	99.5%
	高速度工具鋼	1,387	220	248	83.5%	1,359	98.0%
	その他工具鋼	4,843	422	415	94.7%	4,850	100.1%
	計	55,482	8,547	8,715	79.5%	55,314	99.7%
特殊用途鋼	軸受鋼	16,435	8,116	8,470	83.6%	16,081	97.8%
	ステンレス鋼	23,190	9,494	9,610	95.2%	23,074	99.5%
	その他特殊用途鋼	22,516	18,119	17,455	148.5%	23,180	102.9%
	計	62,141	35,729	35,535	111.1%	62,335	100.3%
合計		343,515	157,018	159,962	89.2%	340,571	99.1%

(単位:t)

支部別	構造用鋼・機械構造用炭素鋼			
	前月末在庫	受入	販売	月末在庫
東京	37,362	18,515	18,779	37,098
大阪	60,159	33,131	34,056	59,234
名古屋	24,053	13,518	14,100	23,471
その他	17,578	3,457	3,831	17,204
計	139,152	68,621	70,766	137,007

支部別	構造用鋼・構造用合金鋼			
	前月末在庫	受入	販売	月末在庫
東京	25,506	17,176	17,190	25,492
大阪	31,892	16,035	16,264	31,663
名古屋	20,987	9,352	9,731	20,608
その他	8,355	1,558	1,761	8,152
計	86,740	44,121	44,946	85,915

支部別	構造用鋼・計			
	前月末在庫	受入	販売	月末在庫
東京	62,868	35,691	35,969	62,590
大阪	92,051	49,166	50,320	90,897
名古屋	45,040	22,870	23,831	44,079
その他	25,933	5,015	5,592	25,356
小計	225,892	112,742	115,712	222,922

〈参考〉

(単位:t)

鋼種		前年同月販売	当月販売	前年同月比
構造用鋼	機械構造用炭素鋼	81,207	70,766	87.1%
	構造用合金鋼	55,152	44,946	81.5%
	計	136,359	115,712	84.9%
工具鋼	炭素工具鋼	3,337	2,779	83.3%
	合金工具鋼	6,891	5,273	76.5%
	高速度工具鋼	297	248	83.5%
	その他工具鋼	438	415	94.7%
	計	10,963	8,715	79.5%
特殊用途鋼	軸受鋼	10,128	8,470	83.6%
	ステンレス鋼	10,094	9,610	95.2%
	その他特殊用途鋼	11,754	17,455	148.5%
	計	31,976	35,535	111.1%
合計		179,298	159,962	89.2%

(単位:t)

支部別	工具鋼・炭素工具鋼			
	前月末在庫	受入	販売	月末在庫
東京	1,323	476	499	1,300
大阪	2,558	2,132	2,014	2,676
名古屋	356	127	139	344
その他	1,911	115	127	1,899
計	6,148	2,850	2,779	6,219

支部別	工具鋼・合金工具鋼			
	前月末在庫	受入	販売	月末在庫
東京	13,664	2,228	2,262	13,630
大阪	5,066	1,038	1,265	4,839
名古屋	17,673	1,071	958	17,786
その他	6,701	718	788	6,631
計	43,104	5,055	5,273	42,886

支部別	工具鋼・高速度工具鋼			
	前月末在庫	受入	販売	月末在庫
東京	456	141	162	435
大阪	122	24	25	121
名古屋	644	42	46	640
その他	165	13	15	163
計	1,387	220	248	1,359

支部別	工具鋼・その他工具鋼			
	前月末在庫	受入	販売	月末在庫
東京	209	24	38	195
大阪	311	52	53	310
名古屋	4,170	337	315	4,192
その他	153	9	9	153
計	4,843	422	415	4,850

支部別	工具鋼・計			
	前月末在庫	受入	販売	月末在庫
東京	15,652	2,869	2,961	15,560
大阪	8,057	3,246	3,357	7,946
名古屋	22,843	1,577	1,458	22,962
その他	8,930	855	939	8,846
小計	55,482	8,547	8,715	55,314

(単位:t)

支部別	特殊用途鋼・軸受鋼			
	前月末在庫	受入	販売	月末在庫
東京	1,385	1,174	1,148	1,411
大阪	12,529	6,607	6,943	12,193
名古屋	2,079	280	316	2,043
その他	442	55	63	434
計	16,435	8,116	8,470	16,081

支部別	特殊用途鋼・ステンレス鋼			
	前月末在庫	受入	販売	月末在庫
東京	8,063	2,229	2,217	8,075
大阪	9,674	3,694	3,614	9,754
名古屋	4,736	3,456	3,653	4,539
その他	717	115	126	706
計	23,190	9,494	9,610	23,074

支部別	特殊用途鋼・その他特殊用途鋼			
	前月末在庫	受入	販売	月末在庫
東京	4,345	2,986	2,890	4,441
大阪	11,740	11,832	11,240	12,332
名古屋	5,413	3,118	3,124	5,407
その他	1,018	183	201	1,000
計	22,516	18,119	17,455	23,180

支部別	特殊用途鋼・計			
	前月末在庫	受入	販売	月末在庫
東京	13,793	6,389	6,255	13,927
大阪	33,943	22,133	21,797	34,279
名古屋	12,228	6,854	7,093	11,989
その他	2,177	353	390	2,140
小計	62,141	35,729	35,535	62,335

支部別	総合計			
	前月末在庫	受入	販売	月末在庫
東京	92,313	44,949	45,185	92,077
大阪	134,051	74,545	75,474	133,122
名古屋	80,111	31,301	32,382	79,030
その他	37,040	6,223	6,921	36,342
合計	343,515	157,018	159,962	340,571

2019年度 特殊鋼流通調査推移表(鋼種別)

(単位:t)

			4月	5月	6月	7月	8月	9月	10月	11月	12月	1月	2月	3月	合計
鋼種別	機械構造用炭素鋼	受 入	81,176	82,754	85,520	88,220	71,527	83,000	76,066	74,900	69,981	69,028	68,621		
		販 売	81,950	79,176	80,582	86,619	70,133	82,018	79,594	74,674	70,791	72,260	70,766		
		月末在庫	134,003	137,581	142,519	144,120	145,514	146,496	142,968	143,194	142,384	139,152	137,007		
	構造用合金鋼	受 入	51,908	54,362	54,367	53,162	43,265	47,167	48,399	47,628	41,629	39,851	44,121		
		販 売	51,436	52,459	50,696	54,580	43,728	48,311	49,717	46,982	41,887	42,342	44,946		
		月末在庫	87,612	89,515	93,186	91,768	91,305	90,161	88,843	89,489	89,231	86,740	85,915		
	構造用鋼計	受 入	133,084	137,116	139,887	141,382	114,792	130,167	124,465	122,528	111,610	108,879	112,742		-
		販 売	133,386	131,635	131,278	141,199	113,861	130,329	129,311	121,656	112,678	114,602	115,712		-
		月末在庫	221,615	227,096	235,705	235,888	236,819	236,657	231,811	232,683	231,615	225,892	222,922		-
	炭素工具鋼	受 入	2,829	3,353	3,561	3,916	3,140	3,403	2,938	2,844	3,066	3,362	2,850		
		販 売	2,796	3,247	3,571	3,792	2,656	3,243	3,216	3,243	3,147	3,052	2,779		
		月末在庫	5,732	5,838	5,828	5,952	6,436	6,596	6,318	5,919	5,838	6,148	6,219		
	合金工具鋼	受 入	7,522	6,598	6,645	6,956	5,877	6,273	6,517	6,305	5,806	5,468	5,055		
		販 売	6,528	6,376	6,414	6,946	5,561	6,115	6,238	5,747	5,589	5,392	5,273		
		月末在庫	41,037	41,259	41,490	41,500	41,816	41,974	42,253	42,811	43,028	43,104	42,886		
	高速度工具鋼	受 入	287	284	251	265	256	237	246	234	232	217	220		
		販 売	260	270	251	256	223	259	225	232	220	165	248		
		月末在庫	1,266	1,280	1,280	1,289	1,322	1,300	1,321	1,323	1,335	1,387	1,359		
	その他工具鋼	受 入	670	739	442	437	472	466	432	357	292	302	422		
		販 売	646	654	425	438	401	409	388	354	308	318	415		
月末在庫		4,599	4,684	4,701	4,700	4,771	4,828	4,872	4,875	4,859	4,843	4,850			
工具鋼計	受 入	11,308	10,974	10,899	11,574	9,745	10,379	10,133	9,740	9,396	9,349	8,547		-	
	販 売	10,230	10,547	10,661	11,432	8,841	10,026	10,067	9,576	9,264	8,927	8,715		-	
	月末在庫	52,634	53,061	53,299	53,441	54,345	54,698	54,764	54,928	55,060	55,482	55,314		-	
軸 受 鋼	受 入	9,790	10,609	10,276	9,078	8,210	9,035	10,462	9,352	9,264	6,976	8,116			
	販 売	9,616	9,289	8,863	9,605	8,446	9,384	9,697	8,721	8,290	8,503	8,470			
	月末在庫	13,971	15,291	16,704	16,177	15,941	15,592	16,357	16,988	17,962	16,435	16,081			
ステンレス鋼	受 入	10,250	10,623	9,722	10,448	9,215	10,538	10,301	10,223	9,820	9,354	9,494			
	販 売	10,043	10,152	10,157	10,116	8,499	9,532	9,780	9,628	9,276	9,351	9,610			
	月末在庫	19,437	19,908	19,473	19,805	20,521	21,527	22,048	22,643	23,187	23,190	23,074			
その他特殊用途鋼	受 入	11,353	17,845	16,911	18,383	15,068	16,730	15,768	15,180	14,501	14,468	18,119			
	販 売	11,550	9,643	17,371	17,753	14,765	17,955	16,864	15,432	15,111	15,427	17,455			
	月末在庫	17,983	26,185	25,725	26,355	26,658	25,433	24,337	24,085	23,475	22,516	23,180			
特殊用途鋼計	受 入	31,393	39,077	36,909	37,909	32,493	36,303	36,531	34,755	33,585	30,798	35,729		-	
	販 売	31,209	29,084	36,391	37,474	31,710	36,871	36,341	33,781	32,677	33,281	35,535		-	
	月末在庫	51,391	61,384	61,902	62,337	63,120	62,552	62,742	63,716	64,624	62,141	62,335		-	
合 計	受 入	175,785	187,167	187,695	190,865	157,030	176,849	171,129	167,023	154,591	149,026	157,018		-	
	販 売	174,825	171,266	178,330	190,105	154,412	177,226	175,719	165,013	154,619	156,810	159,962		-	
	月末在庫	325,640	341,541	350,906	351,666	354,284	353,907	349,317	351,327	351,299	343,515	340,571		-	

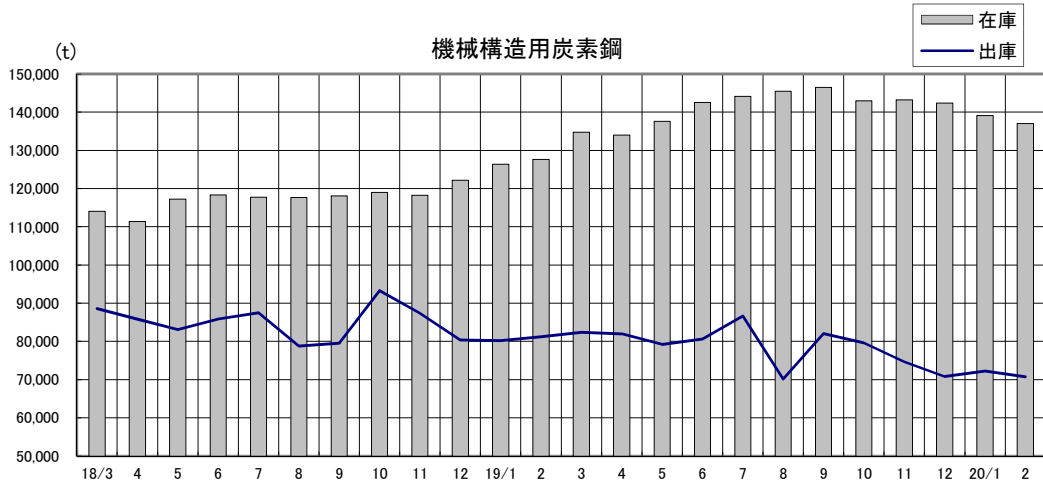
2019年度 特殊鋼流通調査推移表(地区・支部別)

(単位:t)

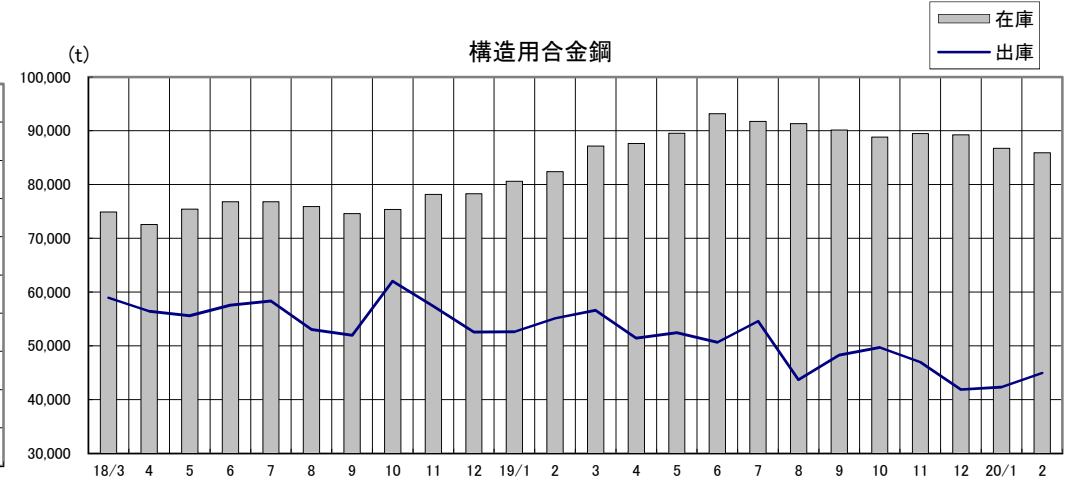
		4月	5月	6月	7月	8月	9月	10月	11月	12月	1月	2月	3月	合計
全	受入	175,785	187,167	187,695	190,865	157,030	176,849	171,129	167,023	154,591	149,026	157,018	-	
	販売	174,825	171,266	178,330	190,105	154,412	177,226	175,719	165,013	154,619	156,810	159,962	-	
	月末在庫	325,640	341,541	350,906	351,666	354,284	353,907	349,317	351,327	351,299	343,515	340,571	-	
東 京	受入	53,290	51,956	52,501	53,559	45,436	51,777	50,468	49,617	46,817	42,965	44,949		
	販売	52,227	51,209	51,413	53,378	45,593	51,308	51,237	48,030	44,589	45,740	45,185		
	月末在庫	89,714	90,461	91,549	91,730	91,573	92,042	91,273	92,860	95,088	92,313	92,077		
大 阪	受入	76,912	89,418	90,133	89,961	75,320	81,994	79,493	77,023	70,553	69,370	74,545		
	販売	77,623	77,651	83,569	90,646	71,931	83,102	82,932	78,783	73,256	72,938	75,474		
	月末在庫	125,594	137,361	143,925	143,240	146,629	145,521	142,082	140,322	137,619	134,051	133,122		
名 古 屋	受入	38,000	37,614	37,031	38,955	28,776	35,468	34,357	33,161	29,971	30,250	31,301		
	販売	37,025	34,701	35,526	38,130	29,538	35,299	34,228	31,212	30,128	31,756	32,382		
	月末在庫	75,046	77,959	79,464	80,289	79,527	79,696	79,825	81,774	81,617	80,111	79,030		
東 北 ・ 北 関 東	受入	2,235	2,409	2,145	2,422	2,062	1,895	1,865	2,179	1,865	1,737	1,723		
	販売	2,034	2,023	2,195	2,231	1,785	2,128	1,884	2,011	1,726	1,761	1,664		
	月末在庫	11,758	12,144	12,094	12,285	12,562	12,329	12,310	12,478	12,617	12,593	12,652		
埼 玉 ・ 神 奈 川	受入	200	241	198	246	236	234	206	227	232	241	242		
	販売	251	262	229	274	285	233	280	244	170	196	191		
	月末在庫	1,441	1,420	1,389	1,361	1,312	1,313	1,239	1,222	1,284	1,329	1,380		
新 潟 ・ 静 岡	受入	1,476	1,626	1,516	1,371	1,384	1,598	1,369	1,372	1,445	1,237	1,211		
	販売	1,464	1,424	1,508	1,457	1,321	1,369	1,482	1,415	1,318	1,295	1,299		
	月末在庫	5,327	5,529	5,537	5,451	5,514	5,743	5,630	5,587	5,714	5,656	5,568		
広 島 ・ 九 州	受入	3,672	3,903	4,171	4,351	3,816	3,883	3,371	3,444	3,708	3,226	3,047		
	販売	4,201	3,996	3,890	3,989	3,959	3,787	3,676	3,318	3,432	3,124	3,767		
	月末在庫	16,760	16,667	16,948	17,310	17,167	17,263	16,958	17,084	17,360	17,462	16,742		

特殊鋼流通の出荷・在庫量推移

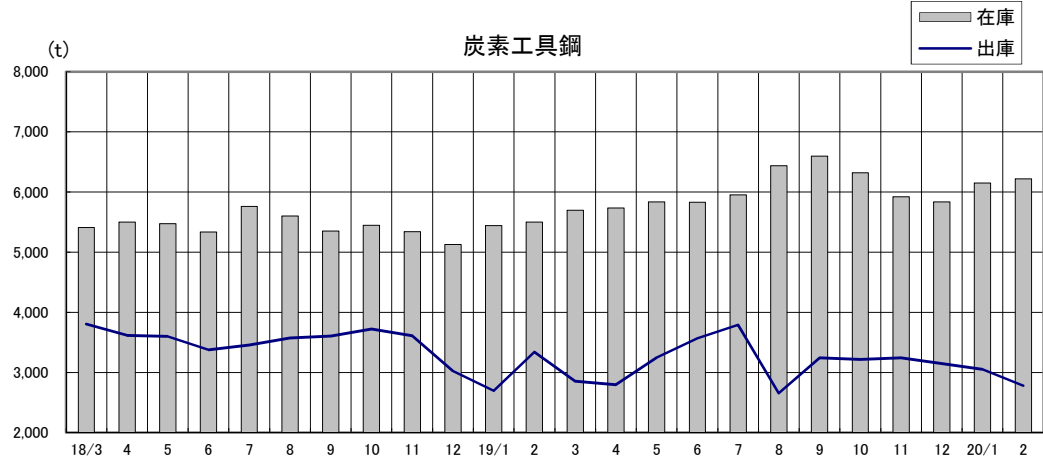
機械構造用炭素鋼



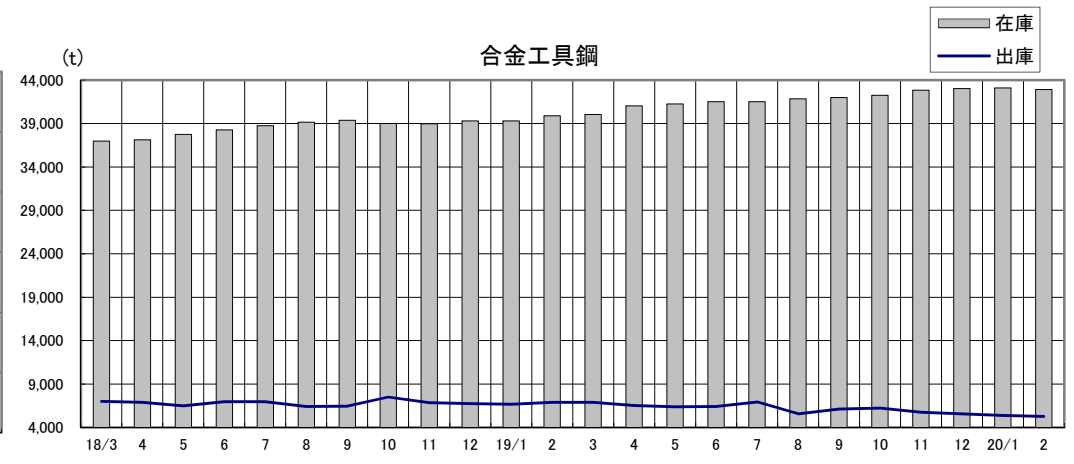
構造用合金鋼



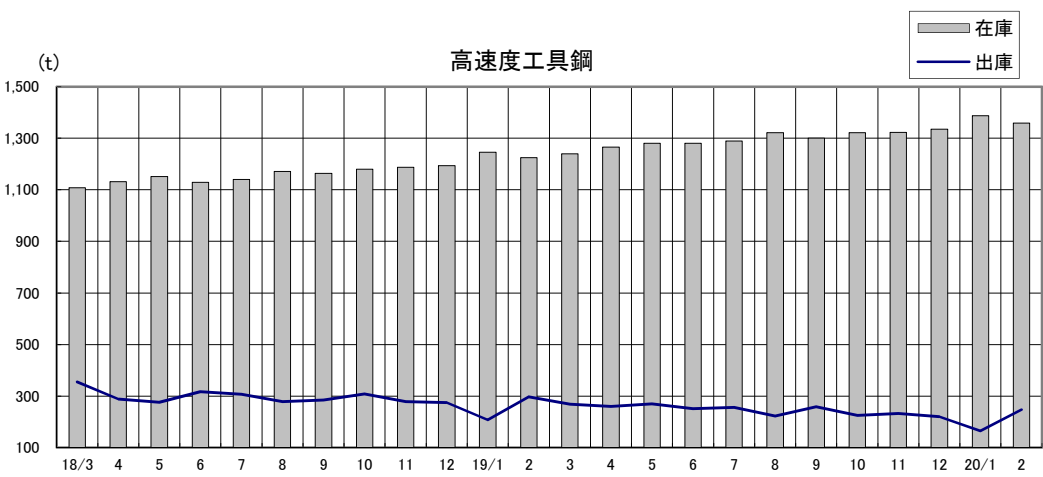
炭素工具鋼



合金工具鋼



高速度工具鋼



その他工具鋼

