

会員各位

2021年12月度 特殊鋼流通統計調査集計表

一般社団法人全日本特殊鋼流通協会
調査研究委員会
委員長 井上寿一

拝啓 平素は当協会の統計事業にご協力いただきまして有難うございます。

12月度の標記統計調査の集計が出来ましたのでご報告申し上げます。

敬具

【今月の傾向】 今月は、受入（前年同月比8.3%増）、販売（同7.3%増）、在庫（前月比0.4%増）
いずれも増加しています。

- (1) 販売量は ①地区別では、東京（前年同月比5.0%増）、大阪（同4.1%増）、名古屋（同12.7%増）、東北・北関東（同24.3%増）、新潟・静岡（同27.9%増）、広島・九州（同40.3%増）が増加し、埼玉・神奈川（同21.7%減）は減少しています。
- ②鋼種別では、機械構造用炭素鋼（前年同月比6.8%増）、構造用合金鋼（同9.5%増）、炭素工具鋼（同19.5%増）、合金工具鋼（同7.7%増）、高速度工具鋼（同54.5%増）、その他工具鋼（同2.8%増）、軸受鋼（同0.9%増）、その他特殊用途鋼（同10.5%増）が増加し、ステンレス鋼（同3.0%減）は減少しました。
- (2) 在庫量は322,765トで前月比1,160ト増加しました。

回答率47.0% 119ヶ所 ※調査票送付先253ヶ所

(単位:t)

鋼種		前月末在庫	受入	販売	前年同月比	月末在庫	在庫前月比
構造用鋼	機械構造用炭素鋼	137,325	68,445	69,261	106.8%	136,509	99.4%
	構造用合金鋼	81,822	47,858	48,094	109.5%	81,586	99.7%
	計	219,147	116,303	117,355	107.9%	218,095	99.5%
工具鋼	炭素工具鋼	5,568	3,646	3,328	119.5%	5,886	105.7%
	合金工具鋼	39,353	5,667	5,406	107.7%	39,614	100.7%
	高速度工具鋼	1,282	248	238	154.5%	1,292	100.8%
	その他工具鋼	5,351	605	523	102.8%	5,433	101.5%
	計	51,554	10,166	9,495	112.2%	52,225	101.3%
特殊用途鋼	軸受鋼	15,551	8,782	9,440	100.9%	14,893	95.8%
	ステンレス鋼	19,340	8,479	7,813	97.0%	20,006	103.4%
	その他特殊用途鋼	16,013	13,718	12,185	110.5%	17,546	109.6%
	計	50,904	30,979	29,438	103.5%	52,445	103.0%
合計		321,605	157,448	156,288	107.3%	322,765	100.4%

(単位:t)

支部別	構造用鋼・機械構造用炭素鋼			
	前月末在庫	受入	販売	月末在庫
東京	33,302	18,633	18,027	33,908
大阪	63,251	29,501	31,774	60,978
名古屋	22,814	15,705	15,278	23,241
その他	17,958	4,606	4,182	18,382
計	137,325	68,445	69,261	136,509

支部別	構造用鋼・構造用合金鋼			
	前月末在庫	受入	販売	月末在庫
東京	22,713	18,135	17,555	23,293
大阪	30,599	16,692	16,534	30,757
名古屋	21,090	11,272	12,159	20,203
その他	7,420	1,759	1,846	7,333
計	81,822	47,858	48,094	81,586

支部別	構造用鋼・計			
	前月末在庫	受入	販売	月末在庫
東京	56,015	36,768	35,582	57,201
大阪	93,850	46,193	48,308	91,735
名古屋	43,904	26,977	27,437	43,444
その他	25,378	6,365	6,028	25,715
小計	219,147	116,303	117,355	218,095

〈参考〉

(単位:t)

鋼種		前年同月販売	当月販売	前年同月比
構造用鋼	機械構造用炭素鋼	64,837	69,261	106.8%
	構造用合金鋼	43,910	48,094	109.5%
	計	108,747	117,355	107.9%
工具鋼	炭素工具鋼	2,785	3,328	119.5%
	合金工具鋼	5,018	5,406	107.7%
	高速度工具鋼	154	238	154.5%
	その他工具鋼	509	523	102.8%
	計	8,466	9,495	112.2%
特殊用途鋼	軸受鋼	9,360	9,440	100.9%
	ステンレス鋼	8,053	7,813	97.0%
	その他特殊用途鋼	11,023	12,185	110.5%
	計	28,436	29,438	103.5%
合計		145,649	156,288	107.3%

(単位:t)

支部別	工具鋼・炭素工具鋼			
	前月末在庫	受入	販売	月末在庫
東京	861	447	429	879
大阪	2,336	2,773	2,489	2,620
名古屋	427	154	160	421
その他	1,944	272	250	1,966
計	5,568	3,646	3,328	5,886

支部別	工具鋼・合金工具鋼			
	前月末在庫	受入	販売	月末在庫
東京	10,174	2,562	2,084	10,652
大阪	4,940	1,301	1,428	4,813
名古屋	18,540	823	1,023	18,340
その他	5,699	981	871	5,809
計	39,353	5,667	5,406	39,614

支部別	工具鋼・高速度工具鋼			
	前月末在庫	受入	販売	月末在庫
東京	341	141	131	351
大阪	69	17	23	63
名古屋	697	67	64	700
その他	175	23	20	178
計	1,282	248	238	1,292

支部別	工具鋼・その他工具鋼			
	前月末在庫	受入	販売	月末在庫
東京	280	83	80	283
大阪	301	128	112	317
名古屋	4,602	370	307	4,665
その他	168	24	24	168
計	5,351	605	523	5,433

支部別	工具鋼・計			
	前月末在庫	受入	販売	月末在庫
東京	11,656	3,233	2,724	12,165
大阪	7,646	4,219	4,052	7,813
名古屋	24,266	1,414	1,554	24,126
その他	7,986	1,300	1,165	8,121
小計	51,554	10,166	9,495	52,225

(単位:t)

支部別	特殊用途鋼・軸受鋼			
	前月末在庫	受入	販売	月末在庫
東京	1,597	1,288	1,249	1,636
大阪	11,633	6,986	7,709	10,910
名古屋	1,860	429	405	1,884
その他	461	79	77	463
計	15,551	8,782	9,440	14,893

支部別	特殊用途鋼・ステンレス鋼			
	前月末在庫	受入	販売	月末在庫
東京	6,333	2,176	2,167	6,342
大阪	7,725	2,708	2,168	8,265
名古屋	4,428	3,446	3,307	4,567
その他	854	149	171	832
計	19,340	8,479	7,813	20,006

支部別	特殊用途鋼・その他特殊用途鋼			
	前月末在庫	受入	販売	月末在庫
東京	4,128	2,776	2,441	4,463
大阪	8,160	6,766	5,985	8,941
名古屋	2,921	3,883	3,522	3,282
その他	804	293	237	860
計	16,013	13,718	12,185	17,546

支部別	特殊用途鋼・計			
	前月末在庫	受入	販売	月末在庫
東京	12,058	6,240	5,857	12,441
大阪	27,518	16,460	15,862	28,116
名古屋	9,209	7,758	7,234	9,733
その他	2,119	521	485	2,155
小計	50,904	30,979	29,438	52,445

支部別	総合計			
	前月末在庫	受入	販売	月末在庫
東京	79,729	46,241	44,163	81,807
大阪	129,014	66,872	68,222	127,664
名古屋	77,379	36,149	36,225	77,303
その他	35,483	8,186	7,678	35,991
合計	321,605	157,448	156,288	322,765

2021年度 特殊鋼流通調査推移表(鋼種別)

(単位:t)

			4月	5月	6月	7月	8月	9月	10月	11月	12月	1月	2月	3月	合計
鋼種別	機械構造用炭素鋼	受 入	73,952	73,788	74,743	77,638	69,961	77,104	74,119	76,263	68,445				
		販 売	77,365	66,513	77,087	73,930	64,023	74,297	67,463	72,202	69,261				
		月末在庫	109,224	116,499	114,155	117,863	123,801	126,608	133,264	137,325	136,509				
	構造用合金鋼	受 入	49,734	50,524	52,478	53,436	48,176	51,874	51,946	49,679	47,858				
		販 売	51,815	47,284	52,582	50,610	45,065	51,748	48,351	51,317	48,094				
		月末在庫	70,666	73,906	73,802	76,628	79,739	79,865	83,460	81,822	81,586				
	構造用鋼計	受 入	123,686	124,312	127,221	131,074	118,137	128,978	126,065	125,942	116,303	-	-	-	-
		販 売	129,180	113,797	129,669	124,540	109,088	126,045	115,814	123,519	117,355	-	-	-	-
		月末在庫	179,890	190,405	187,957	194,491	203,540	206,473	216,724	219,147	218,095	-	-	-	-
	炭素工具鋼	受 入	3,034	2,637	3,805	3,943	3,030	3,705	3,076	3,401	3,646				
		販 売	3,148	2,707	3,645	3,405	2,858	3,434	2,990	3,518	3,328				
		月末在庫	4,528	4,458	4,618	5,156	5,328	5,599	5,685	5,568	5,886				
	合金工具鋼	受 入	6,507	5,206	6,356	6,288	5,034	6,055	6,081	6,387	5,667				
		販 売	5,863	5,068	6,326	5,821	5,020	5,925	5,625	5,667	5,406				
		月末在庫	37,398	37,536	37,566	38,033	38,047	38,177	38,633	39,353	39,614				
	高速度工具鋼	受 入	239	241	204	254	212	262	258	293	248				
		販 売	230	192	221	243	205	250	229	260	238				
		月末在庫	1,158	1,207	1,190	1,201	1,208	1,220	1,249	1,282	1,292				
	その他工具鋼	受 入	447	378	621	843	423	710	518	580	605				
		販 売	452	283	532	717	376	530	511	504	523				
月末在庫		4,731	4,826	4,915	5,041	5,088	5,268	5,275	5,351	5,433					
工具鋼計	受 入	10,227	8,462	10,986	11,328	8,699	10,732	9,933	10,661	10,166	-	-	-	-	
	販 売	9,693	8,250	10,724	10,186	8,459	10,139	9,355	9,949	9,495	-	-	-	-	
	月末在庫	47,815	48,027	48,289	49,431	49,671	50,264	50,842	51,554	52,225	-	-	-	-	
軸 受 鋼	受 入	8,851	9,410	10,766	9,620	10,619	11,353	10,313	10,491	8,782					
	販 売	9,746	8,358	10,548	9,959	9,482	10,909	10,093	8,968	9,440					
	月末在庫	11,296	12,348	12,566	12,227	13,364	13,808	14,028	15,551	14,893					
ステンレス鋼	受 入	9,033	8,010	8,740	8,585	7,836	10,011	9,965	10,162	8,479					
	販 売	9,315	8,478	9,050	9,219	8,235	9,172	9,364	9,827	7,813					
	月末在庫	19,376	18,908	18,598	17,964	17,565	18,404	19,005	19,340	20,006					
その他特殊用途鋼	受 入	12,320	11,558	12,830	12,793	11,452	14,010	13,757	13,194	13,718					
	販 売	12,793	10,560	13,370	13,341	10,678	14,398	13,151	13,191	12,185					
	月末在庫	15,108	16,106	15,566	15,018	15,792	15,404	16,010	16,013	17,546					
特殊用途鋼計	受 入	30,204	28,978	32,336	30,998	29,907	35,374	34,035	33,847	30,979	-	-	-	-	
	販 売	31,854	27,396	32,968	32,519	28,395	34,479	32,608	31,986	29,438	-	-	-	-	
	月末在庫	45,780	47,362	46,730	45,209	46,721	47,616	49,043	50,904	52,445	-	-	-	-	
合 計	受 入	164,117	161,752	170,543	173,400	156,743	175,084	170,033	170,450	157,448	-	-	-	-	
	販 売	170,727	149,443	173,361	167,245	145,942	170,663	157,777	165,454	156,288	-	-	-	-	
	月末在庫	273,485	285,794	282,976	289,131	299,932	304,353	316,609	321,605	322,765	-	-	-	-	

2021年度 特殊鋼流通調査推移表(地区・支部別)

(単位:t)

		4月	5月	6月	7月	8月	9月	10月	11月	12月	1月	2月	3月	合計
全	受 入	164,117	161,752	170,543	173,400	156,743	175,084	170,033	170,450	157,448	-	-	-	
	販 売	170,727	149,443	173,361	167,245	145,942	170,663	157,777	165,454	156,288	-	-	-	
	月末在庫	273,485	285,794	282,976	289,131	299,932	304,353	316,609	321,605	322,765	-	-	-	
東 京	受 入	46,393	44,527	48,078	47,611	43,133	49,400	46,393	46,429	46,241				
	販 売	46,253	42,639	48,884	47,127	42,291	48,989	45,745	46,429	44,163				
	月末在庫	76,262	78,150	77,344	77,828	78,670	79,081	79,729	79,729	81,807				
大 阪	受 入	72,262	74,739	77,871	79,823	75,400	78,921	79,338	77,093	66,872				
	販 売	78,375	67,806	77,531	76,329	65,722	76,700	70,151	73,143	68,222				
	月末在庫	93,211	100,144	100,484	103,978	113,656	115,877	125,064	129,014	127,664				
名 古 屋	受 入	35,807	35,392	37,305	38,690	30,987	39,517	36,624	39,435	36,149				
	販 売	38,357	32,262	39,717	36,583	31,246	37,493	34,134	38,003	36,225				
	月末在庫	68,867	71,997	69,585	71,692	71,433	73,457	75,947	77,379	77,303				
東 北 ・ 北 関 東	受 入	4,652	2,286	2,664	2,247	2,539	2,250	2,439	1,948	2,439				
	販 売	2,590	2,080	2,493	2,323	2,244	2,331	2,504	2,301	2,126				
	月末在庫	14,284	14,490	14,661	14,585	14,880	14,799	14,734	14,381	14,694				
埼 玉 ・ 神 奈 川	受 入	288	73	6	40	77	28	61	123	160				
	販 売	222	358	210	180	149	205	215	181	177				
	月末在庫	1,810	1,525	1,321	1,181	1,109	932	778	720	703				
新 潟 ・ 静 岡	受 入	1,429	1,452	1,388	1,482	1,313	1,594	1,608	1,589	1,538				
	販 売	1,557	1,380	1,488	1,512	1,340	1,556	1,554	1,551	1,528				
	月末在庫	4,508	4,580	4,480	4,450	4,423	4,461	4,515	4,553	4,563				
広 島 ・ 九 州	受 入	3,286	3,283	3,231	3,507	3,294	3,374	3,570	3,833	4,049				
	販 売	3,373	2,918	3,038	3,191	2,950	3,389	3,474	3,846	3,847				
	月末在庫	14,543	14,908	15,101	15,417	15,761	15,746	15,842	15,829	16,031				

特殊鋼流通の出荷・在庫量推移

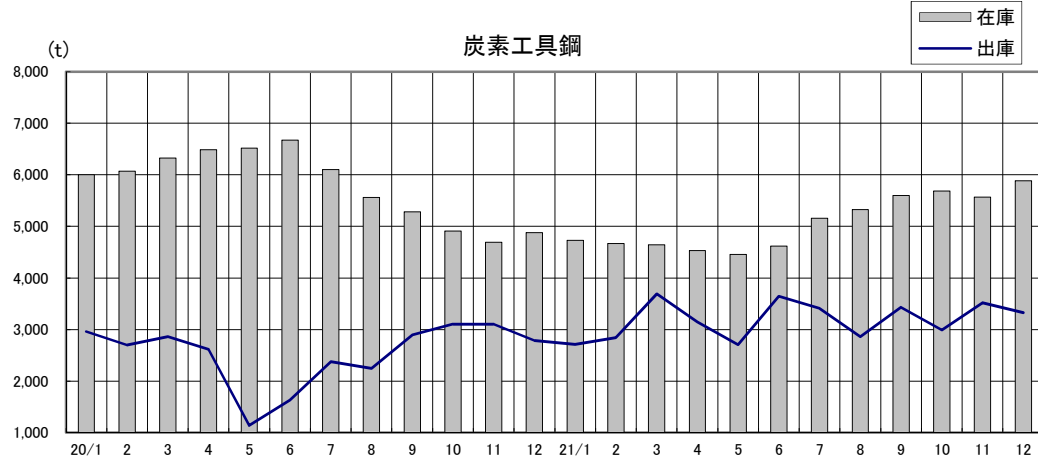
機械構造用炭素鋼



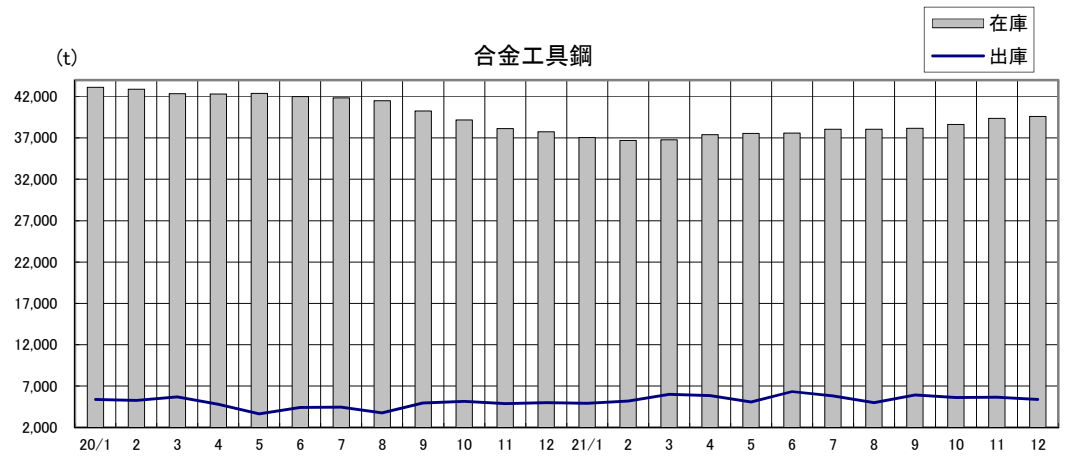
構造用合金鋼



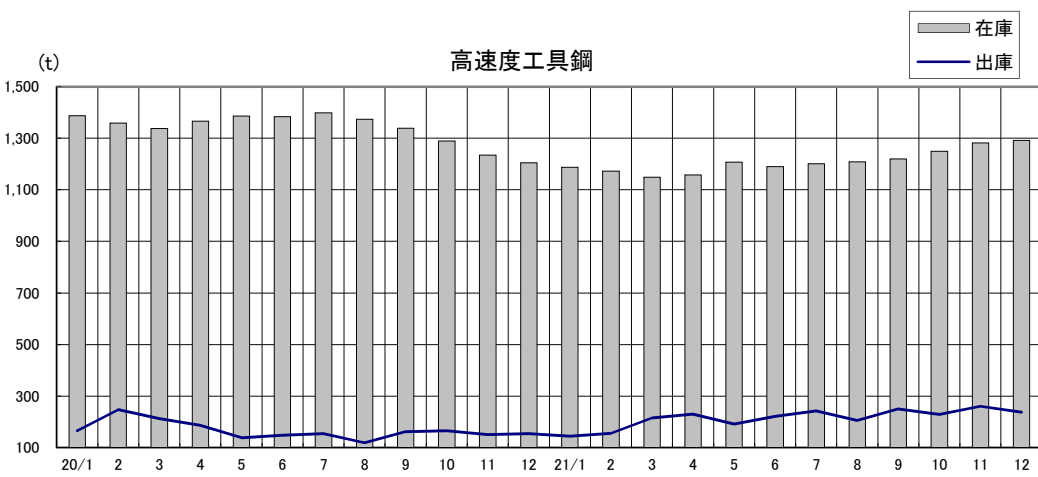
炭素工具鋼



合金工具鋼



高速度工具鋼



その他工具鋼

