

会員各位

2021年11月度 特殊鋼流通統計調査集計表

一般社団法人全日本特殊鋼流通協会
調査研究委員会
委員長 井上寿一

拝啓 平素は当協会の統計事業にご協力いただきまして有難うございます。

11月度の標記統計調査の集計が出来ましたのでご報告申し上げます。

敬具

【今月の傾向】 今月は、受入（前年同月比 23.6%増）、販売（同 10.1%増）、在庫（前月比 1.6%増）いずれも増加しています。

- (1) 販売量は ①地区別では、東京（前年同月比 15.1%増）、大阪（同 3.3%増）、名古屋（同 14.6%増）、東北・北関東（同 45.0%増）、埼玉・神奈川（同 15.3%増）、新潟・静岡（同 8.8%増）、広島・九州（同 40.1%増）いずれも増加しています。
- ②鋼種別では、機械構造用炭素鋼（前年同月比 7.2%増）、構造用合金鋼（同 18.6%増）、炭素工具鋼（同 13.3%増）、合金工具鋼（同 15.6%増）、高速度工具鋼（同 72.2%増）、その他工具鋼（同 15.6%増）、軸受鋼（同 2.4%増）、ステンレス鋼（同 14.6%減）が増加し、その他特殊用途鋼（同 3.7%減）は減少しました。
- (2) 在庫量は 321,605 トンで前月比 4,996 トン増加しました。

回答率47.0% 119ヶ所 ※調査票送付先253ヶ所

(単位:t)

鋼種		前月末在庫	受入	販売	前年同月比	月末在庫	在庫前月比
構造用鋼	機械構造用炭素鋼	133,264	76,263	72,202	107.2%	137,325	103.0%
	構造用合金鋼	83,460	49,679	51,317	118.6%	81,822	98.0%
	計	216,724	125,942	123,519	111.7%	219,147	101.1%
工具鋼	炭素工具鋼	5,685	3,401	3,518	113.3%	5,568	97.9%
	合金工具鋼	38,633	6,387	5,667	115.6%	39,353	101.9%
	高速度工具鋼	1,249	293	260	172.2%	1,282	102.6%
	その他工具鋼	5,275	580	504	115.6%	5,351	101.4%
	計	50,842	10,661	9,949	115.8%	51,554	101.4%
特殊用途鋼	軸受鋼	14,028	10,491	8,968	102.4%	15,551	110.9%
	ステンレス鋼	19,005	10,162	9,827	114.6%	19,340	101.8%
	その他特殊用途鋼	16,010	13,194	13,191	96.3%	16,013	100.0%
	計	49,043	33,847	31,986	103.1%	50,904	103.8%
合計		316,609	170,450	165,454	110.1%	321,605	101.6%

(単位:t)

支部別	構造用鋼・機械構造用炭素鋼			
	前月末在庫	受入	販売	月末在庫
東京	33,751	18,372	18,821	33,302
大阪	59,062	36,838	32,649	63,251
名古屋	22,253	16,983	16,422	22,814
その他	18,198	4,070	4,310	17,958
計	133,264	76,263	72,202	137,325

支部別	構造用鋼・構造用合金鋼			
	前月末在庫	受入	販売	月末在庫
東京	22,825	18,276	18,388	22,713
大阪	31,800	17,470	18,671	30,599
名古屋	21,293	12,145	12,348	21,090
その他	7,542	1,788	1,910	7,420
計	83,460	49,679	51,317	81,822

支部別	構造用鋼・計			
	前月末在庫	受入	販売	月末在庫
東京	56,576	36,648	37,209	56,015
大阪	90,862	54,308	51,320	93,850
名古屋	43,546	29,128	28,770	43,904
その他	25,740	5,858	6,220	25,378
小計	216,724	125,942	123,519	219,147

〈参考〉

(単位:t)

鋼種		前年同月販売	当月販売	前年同月比
構造用鋼	機械構造用炭素鋼	67,331	72,202	107.2%
	構造用合金鋼	43,272	51,317	118.6%
	計	110,603	123,519	111.7%
工具鋼	炭素工具鋼	3,104	3,518	113.3%
	合金工具鋼	4,902	5,667	115.6%
	高速度工具鋼	151	260	172.2%
	その他工具鋼	436	504	115.6%
	計	8,593	9,949	115.8%
特殊用途鋼	軸受鋼	8,755	8,968	102.4%
	ステンレス鋼	8,577	9,827	114.6%
	その他特殊用途鋼	13,699	13,191	96.3%
	計	31,031	31,986	103.1%
合計		150,227	165,454	110.1%

(単位:t)

支部別	工具鋼・炭素工具鋼			
	前月末在庫	受入	販売	月末在庫
東京	840	495	474	861
大阪	2,506	2,480	2,650	2,336
名古屋	411	153	137	427
その他	1,928	273	257	1,944
計	5,685	3,401	3,518	5,568

支部別	工具鋼・合金工具鋼			
	前月末在庫	受入	販売	月末在庫
東京	10,042	2,264	2,132	10,174
大阪	4,799	1,445	1,304	4,940
名古屋	18,028	1,826	1,314	18,540
その他	5,764	852	917	5,699
計	38,633	6,387	5,667	39,353

支部別	工具鋼・高速度工具鋼			
	前月末在庫	受入	販売	月末在庫
東京	321	166	146	341
大阪	78	29	38	69
名古屋	676	72	51	697
その他	174	26	25	175
計	1,249	293	260	1,282

支部別	工具鋼・その他工具鋼			
	前月末在庫	受入	販売	月末在庫
東京	283	88	91	280
大阪	251	123	73	301
名古屋	4,572	344	314	4,602
その他	169	25	26	168
計	5,275	580	504	5,351

支部別	工具鋼・計			
	前月末在庫	受入	販売	月末在庫
東京	11,486	3,013	2,843	11,656
大阪	7,634	4,077	4,065	7,646
名古屋	23,687	2,395	1,816	24,266
その他	8,035	1,176	1,225	7,986
小計	50,842	10,661	9,949	51,554

(単位:t)

支部別	特殊用途鋼・軸受鋼			
	前月末在庫	受入	販売	月末在庫
東京	1,432	1,070	905	1,597
大阪	10,356	8,914	7,637	11,633
名古屋	1,791	430	361	1,860
その他	449	77	65	461
計	14,028	10,491	8,968	15,551

支部別	特殊用途鋼・ステンレス鋼			
	前月末在庫	受入	販売	月末在庫
東京	6,079	2,895	2,641	6,333
大阪	7,744	3,396	3,415	7,725
名古屋	4,329	3,681	3,582	4,428
その他	853	190	189	854
計	19,005	10,162	9,827	19,340

支部別	特殊用途鋼・その他特殊用途鋼			
	前月末在庫	受入	販売	月末在庫
東京	4,156	2,803	2,831	4,128
大阪	8,468	6,398	6,706	8,160
名古屋	2,594	3,801	3,474	2,921
その他	792	192	180	804
計	16,010	13,194	13,191	16,013

支部別	特殊用途鋼・計			
	前月末在庫	受入	販売	月末在庫
東京	11,667	6,768	6,377	12,058
大阪	26,568	18,708	17,758	27,518
名古屋	8,714	7,912	7,417	9,209
その他	2,094	459	434	2,119
小計	49,043	33,847	31,986	50,904

支部別	総合計			
	前月末在庫	受入	販売	月末在庫
東京	79,729	46,429	46,429	79,729
大阪	125,064	77,093	73,143	129,014
名古屋	75,947	39,435	38,003	77,379
その他	35,869	7,493	7,879	35,483
合計	316,609	170,450	165,454	321,605

2021年度 特殊鋼流通調査推移表(鋼種別)

(単位:t)

		4月	5月	6月	7月	8月	9月	10月	11月	12月	1月	2月	3月	合計	
鋼種別	機械構造用炭素鋼	受 入	73,952	73,788	74,743	77,638	69,961	77,104	74,119	76,263					
		販 売	77,365	66,513	77,087	73,930	64,023	74,297	67,463	72,202					
		月末在庫	109,224	116,499	114,155	117,863	123,801	126,608	133,264	137,325					
	構造用合金鋼	受 入	49,734	50,524	52,478	53,436	48,176	51,874	51,946	49,679					
		販 売	51,815	47,284	52,582	50,610	45,065	51,748	48,351	51,317					
		月末在庫	70,666	73,906	73,802	76,628	79,739	79,865	83,460	81,822					
	構造用鋼計	受 入	123,686	124,312	127,221	131,074	118,137	128,978	126,065	125,942	-	-	-	-	
		販 売	129,180	113,797	129,669	124,540	109,088	126,045	115,814	123,519	-	-	-	-	
		月末在庫	179,890	190,405	187,957	194,491	203,540	206,473	216,724	219,147	-	-	-	-	
	炭素工具鋼	受 入	3,034	2,637	3,805	3,943	3,030	3,705	3,076	3,401					
		販 売	3,148	2,707	3,645	3,405	2,858	3,434	2,990	3,518					
		月末在庫	4,528	4,458	4,618	5,156	5,328	5,599	5,685	5,568					
	合金工具鋼	受 入	6,507	5,206	6,356	6,288	5,034	6,055	6,081	6,387					
		販 売	5,863	5,068	6,326	5,821	5,020	5,925	5,625	5,667					
		月末在庫	37,398	37,536	37,566	38,033	38,047	38,177	38,633	39,353					
	高速度工具鋼	受 入	239	241	204	254	212	262	258	293					
		販 売	230	192	221	243	205	250	229	260					
		月末在庫	1,158	1,207	1,190	1,201	1,208	1,220	1,249	1,282					
	その他工具鋼	受 入	447	378	621	843	423	710	518	580					
		販 売	452	283	532	717	376	530	511	504					
月末在庫		4,731	4,826	4,915	5,041	5,088	5,268	5,275	5,351						
工具鋼計	受 入	10,227	8,462	10,986	11,328	8,699	10,732	9,933	10,661	-	-	-	-		
	販 売	9,693	8,250	10,724	10,186	8,459	10,139	9,355	9,949	-	-	-	-		
	月末在庫	47,815	48,027	48,289	49,431	49,671	50,264	50,842	51,554	-	-	-	-		
軸 受 鋼	受 入	8,851	9,410	10,766	9,620	10,619	11,353	10,313	10,491						
	販 売	9,746	8,358	10,548	9,959	9,482	10,909	10,093	8,968						
	月末在庫	11,296	12,348	12,566	12,227	13,364	13,808	14,028	15,551						
ステンレス鋼	受 入	9,033	8,010	8,740	8,585	7,836	10,011	9,965	10,162						
	販 売	9,315	8,478	9,050	9,219	8,235	9,172	9,364	9,827						
	月末在庫	19,376	18,908	18,598	17,964	17,565	18,404	19,005	19,340						
その他特殊用途鋼	受 入	12,320	11,558	12,830	12,793	11,452	14,010	13,757	13,194						
	販 売	12,793	10,560	13,370	13,341	10,678	14,398	13,151	13,191						
	月末在庫	15,108	16,106	15,566	15,018	15,792	15,404	16,010	16,013						
特殊用途鋼計	受 入	30,204	28,978	32,336	30,998	29,907	35,374	34,035	33,847	-	-	-	-		
	販 売	31,854	27,396	32,968	32,519	28,395	34,479	32,608	31,986	-	-	-	-		
	月末在庫	45,780	47,362	46,730	45,209	46,721	47,616	49,043	50,904	-	-	-	-		
合 計	受 入	164,117	161,752	170,543	173,400	156,743	175,084	170,033	170,450	-	-	-	-		
	販 売	170,727	149,443	173,361	167,245	145,942	170,663	157,777	165,454	-	-	-	-		
	月末在庫	273,485	285,794	282,976	289,131	299,932	304,353	316,609	321,605	-	-	-	-		

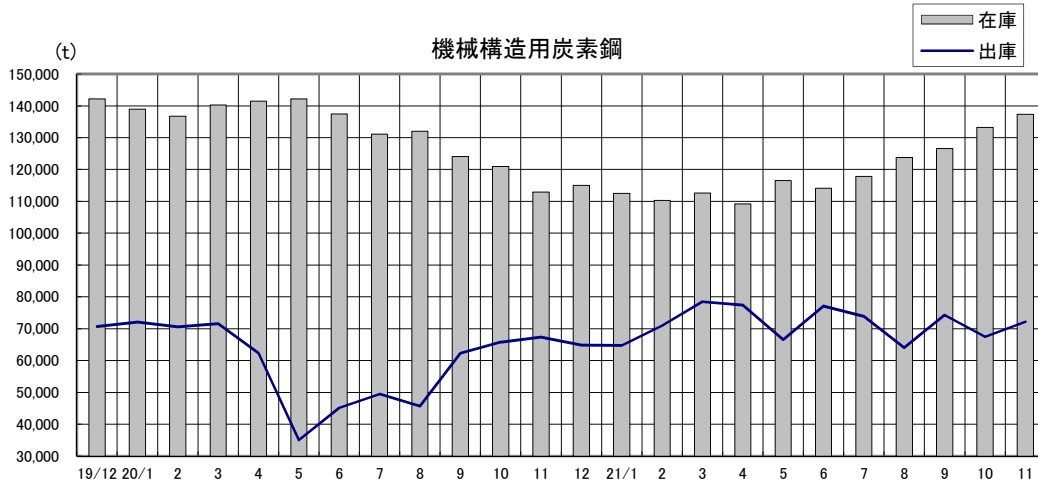
2021年度 特殊鋼流通調査推移表(地区・支部別)

(単位:t)

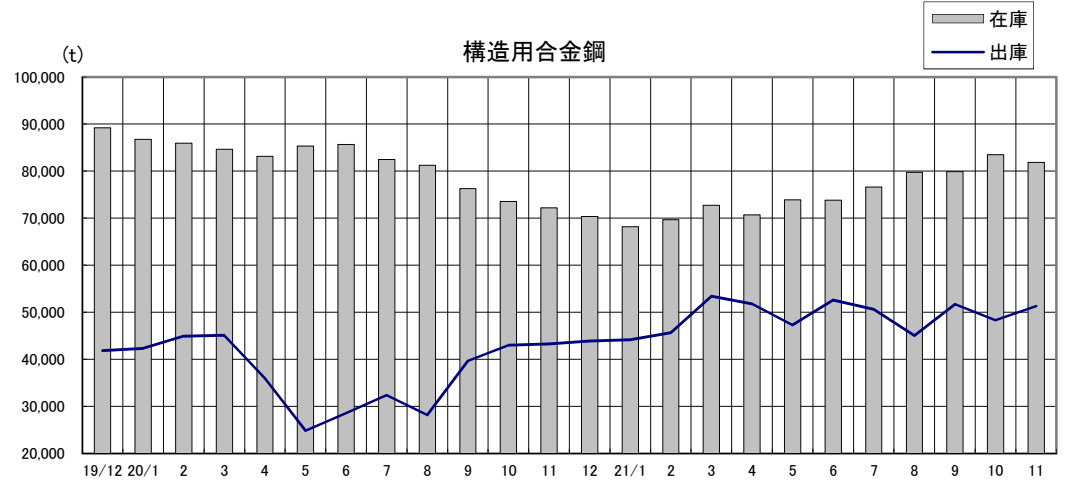
		4月	5月	6月	7月	8月	9月	10月	11月	12月	1月	2月	3月	合計					
全	国	受 入	164,117	161,752	170,543	173,400	156,743	175,084	170,033	170,450	-	-	-	-					
		販 売	170,727	149,443	173,361	167,245	145,942	170,663	157,777	165,454	-	-	-	-					
		月末在庫	273,485	285,794	282,976	289,131	299,932	304,353	316,609	321,605	-	-	-	-					
東	京	受 入	46,393	44,527	48,078	47,611	43,133	49,400	46,393	46,429									
		販 売	46,253	42,639	48,884	47,127	42,291	48,989	45,745	46,429									
		月末在庫	76,262	78,150	77,344	77,828	78,670	79,081	79,729	79,729									
大	阪	受 入	72,262	74,739	77,871	79,823	75,400	78,921	79,338	77,093									
		販 売	78,375	67,806	77,531	76,329	65,722	76,700	70,151	73,143									
		月末在庫	93,211	100,144	100,484	103,978	113,656	115,877	125,064	129,014									
名	古	屋	受 入	35,807	35,392	37,305	38,690	30,987	39,517	36,624	39,435								
			販 売	38,357	32,262	39,717	36,583	31,246	37,493	34,134	38,003								
			月末在庫	68,867	71,997	69,585	71,692	71,433	73,457	75,947	77,379								
東	北	関	東	受 入	4,652	2,286	2,664	2,247	2,539	2,250	2,439	1,948							
				販 売	2,590	2,080	2,493	2,323	2,244	2,331	2,504	2,301							
				月末在庫	14,284	14,490	14,661	14,585	14,880	14,799	14,734	14,381							
埼	玉	・	神	奈	川	受 入	288	73	6	40	77	28	61	123					
						販 売	222	358	210	180	149	205	215	181					
						月末在庫	1,810	1,525	1,321	1,181	1,109	932	778	720					
新	潟	・	静	岡	受 入	1,429	1,452	1,388	1,482	1,313	1,594	1,608	1,589						
					販 売	1,557	1,380	1,488	1,512	1,340	1,556	1,554	1,551						
					月末在庫	4,508	4,580	4,480	4,450	4,423	4,461	4,515	4,553						
広	島	・	九	州	受 入	3,286	3,283	3,231	3,507	3,294	3,374	3,570	3,833						
					販 売	3,373	2,918	3,038	3,191	2,950	3,389	3,474	3,846						
					月末在庫	14,543	14,908	15,101	15,417	15,761	15,746	15,842	15,829						

特殊鋼流通の出荷・在庫量推移

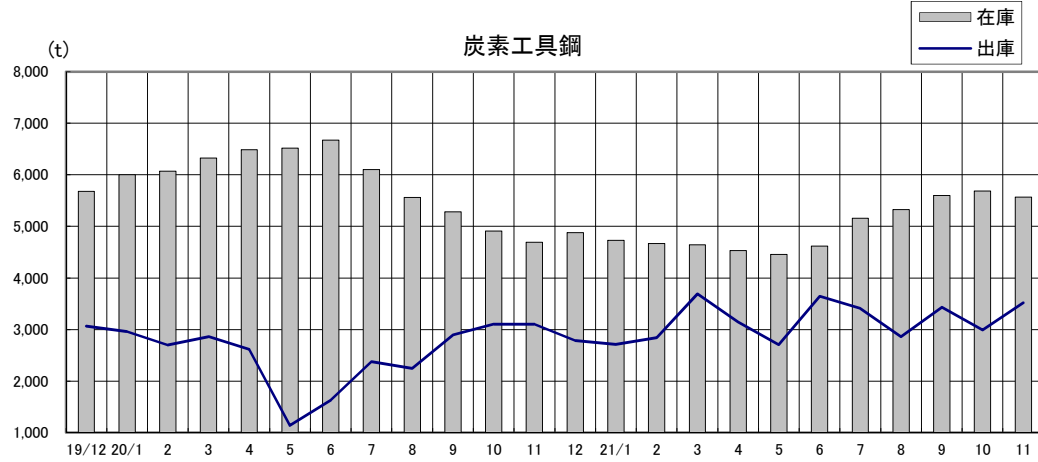
機械構造用炭素鋼



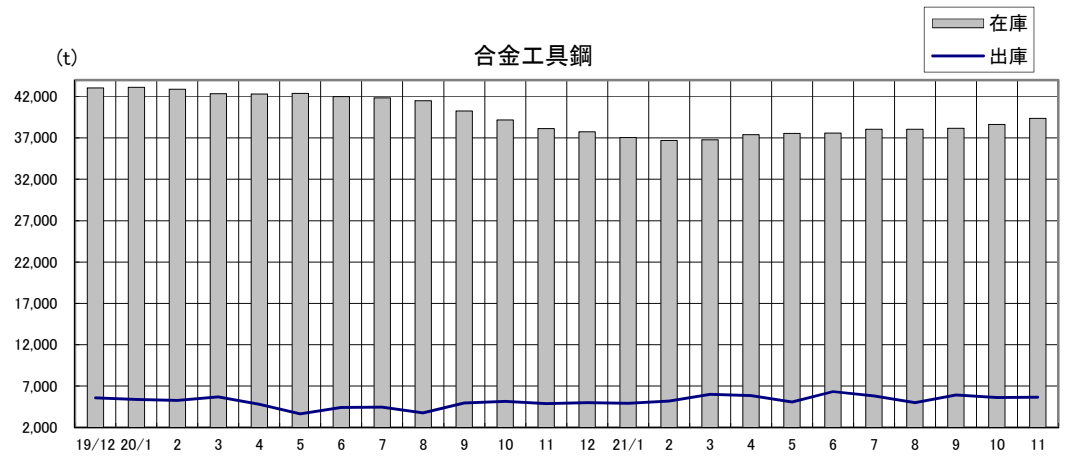
構造用合金鋼



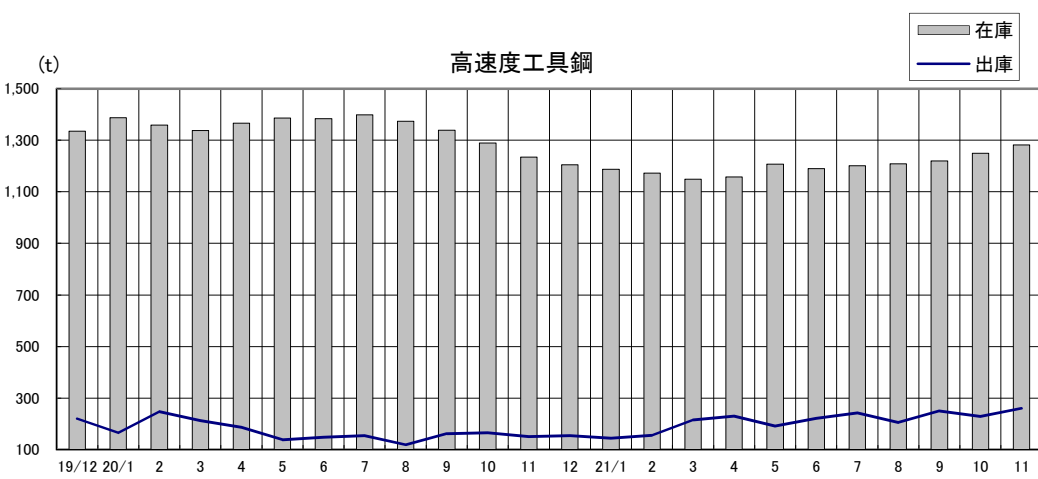
炭素工具鋼



合金工具鋼



高速度工具鋼



その他工具鋼

