

会員各位

## 2021年10月度 特殊鋼流通統計調査集計表

一般社団法人全日本特殊鋼流通協会  
調査研究委員会  
委員長 井上寿一

拝啓 平素は当協会の統計事業にご協力いただきまして有難うございます。

10月度の標記統計調査の集計が出来ましたのでご報告申し上げます。

敬具

【今月の傾向】 今月は、受入（前年同月比22.1%増）、販売（同6.5%増）、在庫（前月比4.0%増）  
いずれも増加しています。

- (1)販売量は ①地区別では、東京（前年同月比17.4%増）、名古屋（同6.1%増）、東北・北関東（同38.3%増）、  
埼玉・神奈川（同50.3%増）、新潟・静岡（同18.2%増）、広島・九州（同18.4%増）が増加し、  
大阪（同0.9%減）は減少しました。  
②鋼種別では、機械構造用炭素鋼（前年同月比2.7%増）、構造用合金鋼（同12.5%増）、合金工具鋼  
（同9.2%増）、高速度工具鋼（同38.0%増）、その他工具鋼（同18.8%増）、軸受鋼（同27.6%増）、  
その他特殊用途鋼（同1.9%増）が増加し、炭素工具鋼（同3.6%減）、ステンレス鋼（同4.3%減）  
は減少しました。
- (2)在庫量は316,609トで前月比12,256ト増加しました。

回答率47.0% 119ヶ所 ※調査票送付先253ヶ所

(単位:t)

鋼種		前月末在庫	受入	販売	前年同月比	月末在庫	在庫前月比
構造用鋼	機械構造用炭素鋼	126,608	74,119	67,463	102.7%	133,264	105.3%
	構造用合金鋼	79,865	51,946	48,351	112.5%	83,460	104.5%
	計	206,473	126,065	115,814	106.6%	216,724	105.0%
工具鋼	炭素工具鋼	5,599	3,076	2,990	96.4%	5,685	101.5%
	合金工具鋼	38,177	6,081	5,625	109.2%	38,633	101.2%
	高速度工具鋼	1,220	258	229	138.0%	1,249	102.4%
	その他工具鋼	5,268	518	511	118.8%	5,275	100.1%
	計	50,264	9,933	9,355	105.7%	50,842	101.1%
特殊用途鋼	軸受鋼	13,808	10,313	10,093	127.6%	14,028	101.6%
	ステンレス鋼	18,404	9,965	9,364	95.7%	19,005	103.3%
	その他特殊用途鋼	15,404	13,757	13,151	101.9%	16,010	103.9%
	計	47,616	34,035	32,608	106.6%	49,043	103.0%
合計		304,353	170,033	157,777	106.5%	316,609	104.0%

(単位:t)

支部別	構造用鋼・機械構造用炭素鋼			
	前月末在庫	受入	販売	月末在庫
東京	34,288	17,862	18,399	33,751
大阪	52,758	36,627	30,323	59,062
名古屋	21,033	15,834	14,614	22,253
その他	18,529	3,796	4,127	18,198
計	126,608	74,119	67,463	133,264

支部別	構造用鋼・構造用合金鋼			
	前月末在庫	受入	販売	月末在庫
東京	22,097	18,921	18,193	22,825
大阪	30,045	19,416	17,661	31,800
名古屋	20,191	11,759	10,657	21,293
その他	7,532	1,850	1,840	7,542
計	79,865	51,946	48,351	83,460

支部別	構造用鋼・計			
	前月末在庫	受入	販売	月末在庫
東京	56,385	36,783	36,592	56,576
大阪	82,803	56,043	47,984	90,862
名古屋	41,224	27,593	25,271	43,546
その他	26,061	5,646	5,967	25,740
小計	206,473	126,065	115,814	216,724

&lt;参考&gt;

(単位:t)

鋼種		前年同月販売	当月販売	前年同月比
構造用鋼	機械構造用炭素鋼	65,700	67,463	102.7%
	構造用合金鋼	42,993	48,351	112.5%
	計	108,693	115,814	106.6%
工具鋼	炭素工具鋼	3,101	2,990	96.4%
	合金工具鋼	5,151	5,625	109.2%
	高速度工具鋼	166	229	138.0%
	その他工具鋼	430	511	118.8%
	計	8,848	9,355	105.7%
特殊用途鋼	軸受鋼	7,909	10,093	127.6%
	ステンレス鋼	9,789	9,364	95.7%
	その他特殊用途鋼	12,903	13,151	101.9%
	計	30,601	32,608	106.6%
合計		148,142	157,777	106.5%

(単位:t)

支部別	工具鋼・炭素工具鋼			
	前月末在庫	受入	販売	月末在庫
東京	790	530	480	840
大阪	2,520	2,137	2,151	2,506
名古屋	416	110	115	411
その他	1,873	299	244	1,928
計	5,599	3,076	2,990	5,685

支部別	工具鋼・合金工具鋼			
	前月末在庫	受入	販売	月末在庫
東京	9,898	2,303	2,159	10,042
大阪	4,538	1,614	1,353	4,799
名古屋	18,147	975	1,094	18,028
その他	5,594	1,189	1,019	5,764
計	38,177	6,081	5,625	38,633

支部別	工具鋼・高速度工具鋼			
	前月末在庫	受入	販売	月末在庫
東京	298	151	128	321
大阪	89	20	31	78
名古屋	663	63	50	676
その他	170	24	20	174
計	1,220	258	229	1,249

支部別	工具鋼・その他工具鋼			
	前月末在庫	受入	販売	月末在庫
東京	282	70	69	283
大阪	233	83	65	251
名古屋	4,578	341	347	4,572
その他	175	24	30	169
計	5,268	518	511	5,275

支部別	工具鋼・計			
	前月末在庫	受入	販売	月末在庫
東京	11,268	3,054	2,836	11,486
大阪	7,380	3,854	3,600	7,634
名古屋	23,804	1,489	1,606	23,687
その他	7,812	1,536	1,313	8,035
小計	50,264	9,933	9,355	50,842

(単位:t)

支部別	特殊用途鋼・軸受鋼			
	前月末在庫	受入	販売	月末在庫
東京	1,298	1,339	1,205	1,432
大阪	10,304	8,473	8,421	10,356
名古屋	1,751	435	395	1,791
その他	455	66	72	449
計	13,808	10,313	10,093	14,028

支部別	特殊用途鋼・ステンレス鋼			
	前月末在庫	受入	販売	月末在庫
東京	6,155	2,424	2,500	6,079
大阪	7,579	3,465	3,300	7,744
名古屋	3,827	3,886	3,384	4,329
その他	843	190	180	853
計	18,404	9,965	9,364	19,005

支部別	特殊用途鋼・その他特殊用途鋼			
	前月末在庫	受入	販売	月末在庫
東京	3,975	2,793	2,612	4,156
大阪	7,811	7,503	6,846	8,468
名古屋	2,851	3,221	3,478	2,594
その他	767	240	215	792
計	15,404	13,757	13,151	16,010

支部別	特殊用途鋼・計			
	前月末在庫	受入	販売	月末在庫
東京	11,428	6,556	6,317	11,667
大阪	25,694	19,441	18,567	26,568
名古屋	8,429	7,542	7,257	8,714
その他	2,065	496	467	2,094
小計	47,616	34,035	32,608	49,043

支部別	総合計			
	前月末在庫	受入	販売	月末在庫
東京	79,081	46,393	45,745	79,729
大阪	115,877	79,338	70,151	125,064
名古屋	73,457	36,624	34,134	75,947
その他	35,938	7,678	7,747	35,869
合計	304,353	170,033	157,777	316,609

2021年度 特殊鋼流通調査推移表(鋼種別)

(単位:t)

		4月	5月	6月	7月	8月	9月	10月	11月	12月	1月	2月	3月	合計	
鋼種別	機械構造用炭素鋼	受 入	73,952	73,788	74,743	77,638	69,961	77,104	74,119						
		販 売	77,365	66,513	77,087	73,930	64,023	74,297	67,463						
		月末在庫	109,224	116,499	114,155	117,863	123,801	126,608	133,264						
	構造用合金鋼	受 入	49,734	50,524	52,478	53,436	48,176	51,874	51,946						
		販 売	51,815	47,284	52,582	50,610	45,065	51,748	48,351						
		月末在庫	70,666	73,906	73,802	76,628	79,739	79,865	83,460						
	構造用鋼計	受 入	123,686	124,312	127,221	131,074	118,137	128,978	126,065	-	-	-	-	-	-
		販 売	129,180	113,797	129,669	124,540	109,088	126,045	115,814	-	-	-	-	-	-
		月末在庫	179,890	190,405	187,957	194,491	203,540	206,473	216,724	-	-	-	-	-	-
	炭素工具鋼	受 入	3,034	2,637	3,805	3,943	3,030	3,705	3,076						
		販 売	3,148	2,707	3,645	3,405	2,858	3,434	2,990						
		月末在庫	4,528	4,458	4,618	5,156	5,328	5,599	5,685						
	合金工具鋼	受 入	6,507	5,206	6,356	6,288	5,034	6,055	6,081						
		販 売	5,863	5,068	6,326	5,821	5,020	5,925	5,625						
		月末在庫	37,398	37,536	37,566	38,033	38,047	38,177	38,633						
	高速度工具鋼	受 入	239	241	204	254	212	262	258						
		販 売	230	192	221	243	205	250	229						
		月末在庫	1,158	1,207	1,190	1,201	1,208	1,220	1,249						
	その他工具鋼	受 入	447	378	621	843	423	710	518						
		販 売	452	283	532	717	376	530	511						
月末在庫		4,731	4,826	4,915	5,041	5,088	5,268	5,275							
工具鋼計	受 入	10,227	8,462	10,986	11,328	8,699	10,732	9,933	-	-	-	-	-	-	
	販 売	9,693	8,250	10,724	10,186	8,459	10,139	9,355	-	-	-	-	-	-	
	月末在庫	47,815	48,027	48,289	49,431	49,671	50,264	50,842	-	-	-	-	-	-	
軸 受 鋼	受 入	8,851	9,410	10,766	9,620	10,619	11,353	10,313							
	販 売	9,746	8,358	10,548	9,959	9,482	10,909	10,093							
	月末在庫	11,296	12,348	12,566	12,227	13,364	13,808	14,028							
ステンレス鋼	受 入	9,033	8,010	8,740	8,585	7,836	10,011	9,965							
	販 売	9,315	8,478	9,050	9,219	8,235	9,172	9,364							
	月末在庫	19,376	18,908	18,598	17,964	17,565	18,404	19,005							
その他特殊用途鋼	受 入	12,320	11,558	12,830	12,793	11,452	14,010	13,757							
	販 売	12,793	10,560	13,370	13,341	10,678	14,398	13,151							
	月末在庫	15,108	16,106	15,566	15,018	15,792	15,404	16,010							
特殊用途鋼計	受 入	30,204	28,978	32,336	30,998	29,907	35,374	34,035	-	-	-	-	-	-	
	販 売	31,854	27,396	32,968	32,519	28,395	34,479	32,608	-	-	-	-	-	-	
	月末在庫	45,780	47,362	46,730	45,209	46,721	47,616	49,043	-	-	-	-	-	-	
合 計	受 入	164,117	161,752	170,543	173,400	156,743	175,084	170,033	-	-	-	-	-	-	
	販 売	170,727	149,443	173,361	167,245	145,942	170,663	157,777	-	-	-	-	-	-	
	月末在庫	273,485	285,794	282,976	289,131	299,932	304,353	316,609	-	-	-	-	-	-	

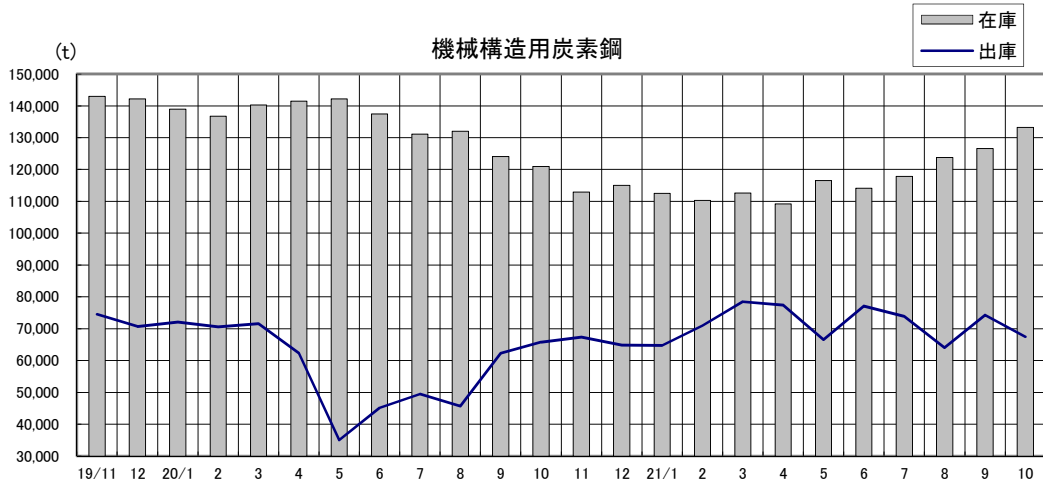
2021年度 特殊鋼流通調査推移表(地区・支部別)

(単位:t)

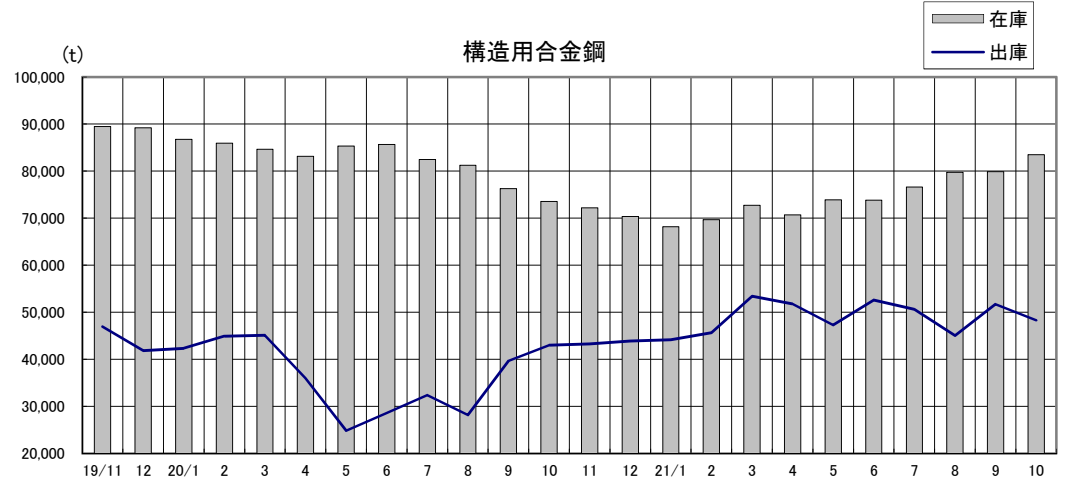
		4月	5月	6月	7月	8月	9月	10月	11月	12月	1月	2月	3月	合計
全	受 入	164,117	161,752	170,543	173,400	156,743	175,084	170,033	-	-	-	-	-	
	販 売	170,727	149,443	173,361	167,245	145,942	170,663	157,777	-	-	-	-	-	
	月末在庫	273,485	285,794	282,976	289,131	299,932	304,353	316,609	-	-	-	-	-	
東 京	受 入	46,393	44,527	48,078	47,611	43,133	49,400	46,393						
	販 売	46,253	42,639	48,884	47,127	42,291	48,989	45,745						
	月末在庫	76,262	78,150	77,344	77,828	78,670	79,081	79,729						
大 阪	受 入	72,262	74,739	77,871	79,823	75,400	78,921	79,338						
	販 売	78,375	67,806	77,531	76,329	65,722	76,700	70,151						
	月末在庫	93,211	100,144	100,484	103,978	113,656	115,877	125,064						
名 古 屋	受 入	35,807	35,392	37,305	38,690	30,987	39,517	36,624						
	販 売	38,357	32,262	39,717	36,583	31,246	37,493	34,134						
	月末在庫	68,867	71,997	69,585	71,692	71,433	73,457	75,947						
東 北 ・ 北 関 東	受 入	4,652	2,286	2,664	2,247	2,539	2,250	2,439						
	販 売	2,590	2,080	2,493	2,323	2,244	2,331	2,504						
	月末在庫	14,284	14,490	14,661	14,585	14,880	14,799	14,734						
埼 玉 ・ 神 奈 川	受 入	288	73	6	40	77	28	61						
	販 売	222	358	210	180	149	205	215						
	月末在庫	1,810	1,525	1,321	1,181	1,109	932	778						
新 潟 ・ 静 岡	受 入	1,429	1,452	1,388	1,482	1,313	1,594	1,608						
	販 売	1,557	1,380	1,488	1,512	1,340	1,556	1,554						
	月末在庫	4,508	4,580	4,480	4,450	4,423	4,461	4,515						
広 島 ・ 九 州	受 入	3,286	3,283	3,231	3,507	3,294	3,374	3,570						
	販 売	3,373	2,918	3,038	3,191	2,950	3,389	3,474						
	月末在庫	14,543	14,908	15,101	15,417	15,761	15,746	15,842						

# 特殊鋼流通の出荷・在庫量推移

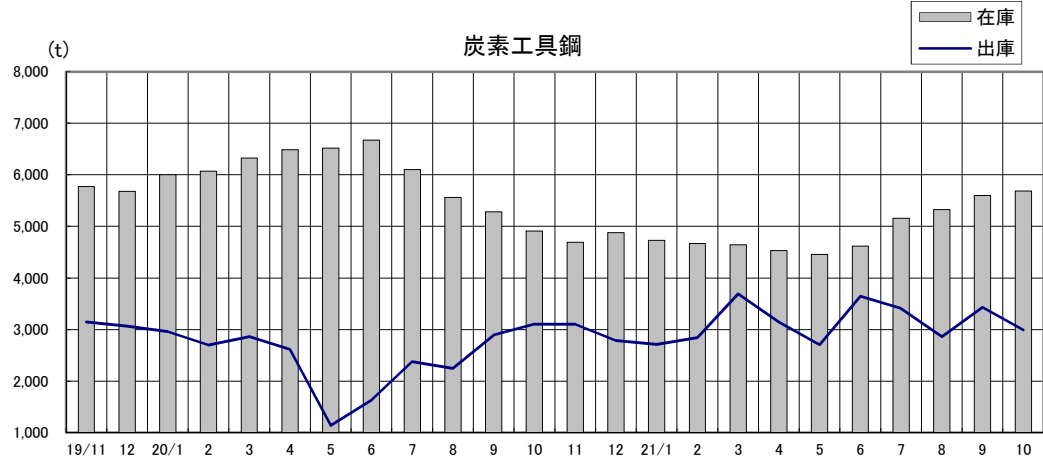
## 機械構造用炭素鋼



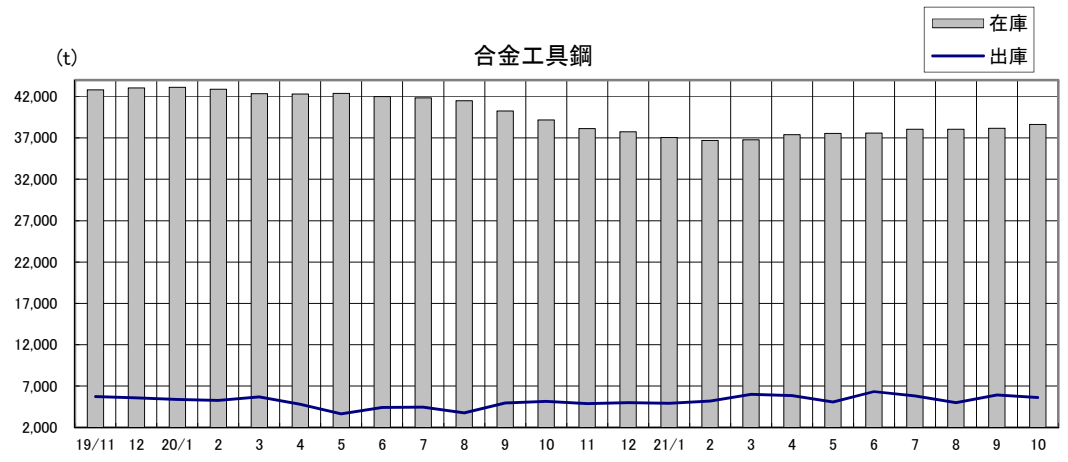
## 構造用合金鋼



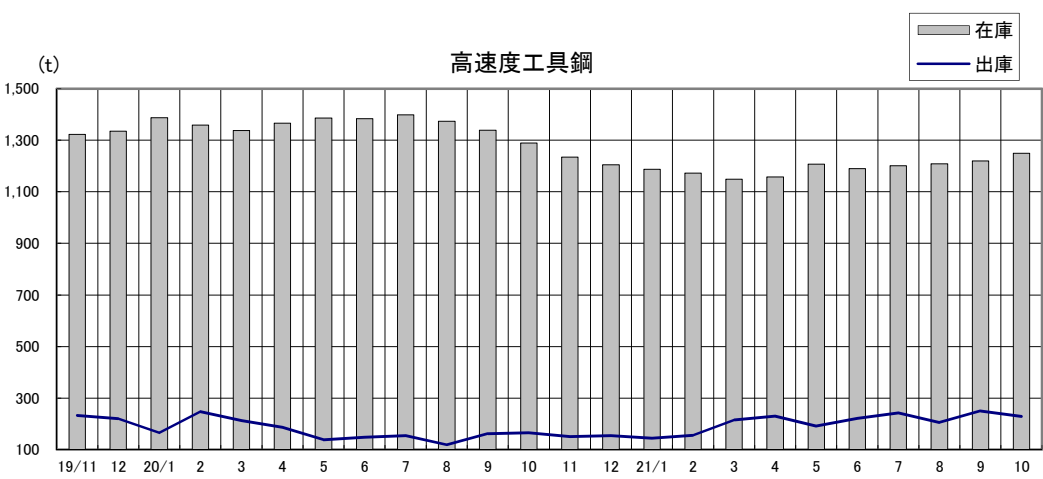
## 炭素工具鋼



## 合金工具鋼



## 高速度工具鋼



## その他工具鋼

