

会員各位

2022年6月度 特殊鋼流通統計調査集計表

一般社団法人全日本特殊鋼流通協会
調査研究委員会
委員長 井上寿一

拝啓 平素は当協会の統計事業にご協力いただきまして有難うございます。

6月度の標記統計調査の集計が出来ましたのでご報告申し上げます。

敬具

【今月の傾向】 今月は、受入（前年同月比8.7%減）、販売（同10.8%減）が減少し、在庫（前月比0.3%微増）が増加しています。

- (1) 販売量は ①地区別では、新潟・静岡（前年同月比2.3%増）、広島・九州（同37.0%増）が増加し、東京（同13.4%減）、大阪（同12.2%減）、名古屋（同9.2%減）、東北・北関東（同3.7%減）、埼玉・神奈川（同28.6%減）は減少しています。
- ②鋼種別では、高速度工具鋼（前年同月比32.1%増）、その他工具鋼（同32.0%増）、ステンレス鋼（同0.5%微増）が増加し、機械構造用炭素鋼（同6.9%減）、構造用合金鋼（同15.4%減）、炭素工具鋼（同16.6%減）、合金工具鋼（同11.1%減）、軸受鋼（同16.9%減）、その他特殊用途鋼（同18.9%減）は減少しました。

(2) 在庫量は346,365トで前月比1,144ト増加しました。

回答率47.6% 120ヶ所 ※調査票送付先252ヶ所

(単位:t)

鋼種		前月末在庫	受入	販売	前年同月比	月末在庫	在庫前月比
構造用鋼	機械構造用炭素鋼	140,290	71,625	71,542	93.1%	140,373	100.1%
	構造用合金鋼	88,774	44,934	44,397	84.6%	89,311	100.6%
	計	229,064	116,559	115,939	89.6%	229,684	100.3%
工具鋼	炭素工具鋼	6,440	2,639	3,040	83.4%	6,039	93.8%
	合金工具鋼	43,113	6,012	5,626	88.9%	43,499	100.9%
	高速度工具鋼	1,292	298	292	132.1%	1,298	100.5%
	その他工具鋼	5,565	645	702	132.0%	5,508	99.0%
	計	56,410	9,594	9,660	90.1%	56,344	99.9%
特殊用途鋼	軸受鋼	15,636	8,559	8,767	83.1%	15,428	98.7%
	ステンレス鋼	22,161	10,353	9,098	100.5%	23,416	105.7%
	その他特殊用途鋼	21,950	10,382	10,839	81.1%	21,493	97.9%
	計	59,747	29,294	28,704	87.1%	60,337	101.0%
合計		345,221	155,447	154,303	89.2%	346,365	100.3%

(単位:t)

支部別	構造用鋼・機械構造用炭素鋼			
	前月末在庫	受入	販売	月末在庫
東京	35,701	18,760	18,886	35,575
大阪	61,118	32,450	32,848	60,720
名古屋	25,507	16,305	15,716	26,096
その他	17,964	4,110	4,092	17,982
計	140,290	71,625	71,542	140,373

支部別	構造用鋼・構造用合金鋼			
	前月末在庫	受入	販売	月末在庫
東京	25,132	14,655	14,342	25,445
大阪	32,928	17,126	16,567	33,487
名古屋	22,980	11,415	11,671	22,724
その他	7,734	1,738	1,817	7,655
計	88,774	44,934	44,397	89,311

支部別	構造用鋼・計			
	前月末在庫	受入	販売	月末在庫
東京	60,833	33,415	33,228	61,020
大阪	94,046	49,576	49,415	94,207
名古屋	48,487	27,720	27,387	48,820
その他	25,698	5,848	5,909	25,637
小計	229,064	116,559	115,939	229,684

〈参考〉

(単位:t)

鋼種		前年同月販売	当月販売	前年同月比
構造用鋼	機械構造用炭素鋼	76,881	71,542	93.1%
	構造用合金鋼	52,477	44,397	84.6%
	計	129,358	115,939	89.6%
工具鋼	炭素工具鋼	3,645	3,040	83.4%
	合金工具鋼	6,326	5,626	88.9%
	高速度工具鋼	221	292	132.1%
	その他工具鋼	532	702	132.0%
	計	10,724	9,660	90.1%
特殊用途鋼	軸受鋼	10,548	8,767	83.1%
	ステンレス鋼	9,050	9,098	100.5%
	その他特殊用途鋼	13,364	10,839	81.1%
	計	32,962	28,704	87.1%
合計		173,044	154,303	89.2%

(単位:t)

支部別	工具鋼・炭素工具鋼			
	前月末在庫	受入	販売	月末在庫
東京	1,034	340	536	838
大阪	3,126	1,821	2,001	2,946
名古屋	429	144	136	437
その他	1,851	334	367	1,818
計	6,440	2,639	3,040	6,039

支部別	工具鋼・合金工具鋼			
	前月末在庫	受入	販売	月末在庫
東京	12,485	2,159	2,126	12,518
大阪	5,390	1,461	1,494	5,357
名古屋	19,298	1,198	936	19,560
その他	5,940	1,194	1,070	6,064
計	43,113	6,012	5,626	43,499

支部別	工具鋼・高速度工具鋼			
	前月末在庫	受入	販売	月末在庫
東京	341	146	160	327
大阪	77	29	24	82
名古屋	705	87	79	713
その他	169	36	29	176
計	1,292	298	292	1,298

支部別	工具鋼・その他工具鋼			
	前月末在庫	受入	販売	月末在庫
東京	319	72	74	317
大阪	242	124	111	255
名古屋	4,847	419	484	4,782
その他	157	30	33	154
計	5,565	645	702	5,508

支部別	工具鋼・計			
	前月末在庫	受入	販売	月末在庫
東京	14,179	2,717	2,896	14,000
大阪	8,835	3,435	3,630	8,640
名古屋	25,279	1,848	1,635	25,492
その他	8,117	1,594	1,499	8,212
小計	56,410	9,594	9,660	56,344

(単位:t)

支部別	特殊用途鋼・軸受鋼			
	前月末在庫	受入	販売	月末在庫
東京	1,687	1,122	1,151	1,658
大阪	11,506	6,978	7,129	11,355
名古屋	1,955	383	409	1,929
その他	488	76	78	486
計	15,636	8,559	8,767	15,428

支部別	特殊用途鋼・ステンレス鋼			
	前月末在庫	受入	販売	月末在庫
東京	6,606	3,612	2,680	7,538
大阪	9,375	3,183	3,009	9,549
名古屋	5,261	3,240	3,185	5,316
その他	919	318	224	1,013
計	22,161	10,353	9,098	23,416

支部別	特殊用途鋼・その他特殊用途鋼			
	前月末在庫	受入	販売	月末在庫
東京	4,223	2,388	2,356	4,255
大阪	11,945	4,644	4,875	11,714
名古屋	4,945	3,164	3,363	4,746
その他	837	186	245	778
計	21,950	10,382	10,839	21,493

支部別	特殊用途鋼・計			
	前月末在庫	受入	販売	月末在庫
東京	12,516	7,122	6,187	13,451
大阪	32,826	14,805	15,013	32,618
名古屋	12,161	6,787	6,957	11,991
その他	2,244	580	547	2,277
小計	59,747	29,294	28,704	60,337

支部別	総合計			
	前月末在庫	受入	販売	月末在庫
東京	87,528	43,254	42,311	88,471
大阪	135,707	67,816	68,058	135,465
名古屋	85,927	36,355	35,979	86,303
その他	36,059	8,022	7,955	36,126
合計	345,221	155,447	154,303	346,365

2022年度 特殊鋼流通調査推移表(鋼種別)

(単位:t)

		4月	5月	6月	7月	8月	9月	10月	11月	12月	1月	2月	3月	合計	
鋼種別	機械構造用炭素鋼	受 入	68,758	65,678	71,625										
		販 売	72,783	62,673	71,542										
		月末在庫	137,285	140,290	140,373										
	構造用合金鋼	受 入	48,565	46,518	44,934										
		販 売	49,409	42,195	44,397										
		月末在庫	84,451	88,774	89,311										
	構造用鋼計	受 入	117,323	112,196	116,559	-	-	-	-	-	-	-	-	-	-
		販 売	122,192	104,868	115,939	-	-	-	-	-	-	-	-	-	-
		月末在庫	221,736	229,064	229,684	-	-	-	-	-	-	-	-	-	-
	炭素工具鋼	受 入	4,515	3,482	2,639										
		販 売	4,625	2,921	3,040										
		月末在庫	5,879	6,440	6,039										
	合金工具鋼	受 入	7,216	6,189	6,012										
		販 売	6,118	5,163	5,626										
		月末在庫	42,087	43,113	43,499										
	高速度工具鋼	受 入	230	237	298										
		販 売	250	227	292										
		月末在庫	1,282	1,292	1,298										
	その他工具鋼	受 入	581	485	645										
		販 売	459	369	702										
月末在庫		5,449	5,565	5,508											
工具鋼計	受 入	12,542	10,393	9,594	-	-	-	-	-	-	-	-	-	-	
	販 売	11,452	8,680	9,660	-	-	-	-	-	-	-	-	-	-	
	月末在庫	54,697	56,410	56,344	-	-	-	-	-	-	-	-	-	-	
軸 受 鋼	受 入	8,238	8,555	8,559											
	販 売	8,267	7,845	8,767											
	月末在庫	14,926	15,636	15,428											
ステンレス鋼	受 入	9,004	8,908	10,353											
	販 売	9,107	7,478	9,098											
	月末在庫	20,731	22,161	23,416											
その他特殊用途鋼	受 入	12,928	10,249	10,382											
	販 売	11,701	9,601	10,839											
	月末在庫	21,302	21,950	21,493											
特殊用途鋼計	受 入	30,170	27,712	29,294	-	-	-	-	-	-	-	-	-	-	
	販 売	29,075	24,924	28,704	-	-	-	-	-	-	-	-	-	-	
	月末在庫	56,959	59,747	60,337	-	-	-	-	-	-	-	-	-	-	
合 計	受 入	160,035	150,301	155,447	-	-	-	-	-	-	-	-	-	-	
	販 売	162,719	138,472	154,303	-	-	-	-	-	-	-	-	-	-	
	月末在庫	333,392	345,221	346,365	-	-	-	-	-	-	-	-	-	-	

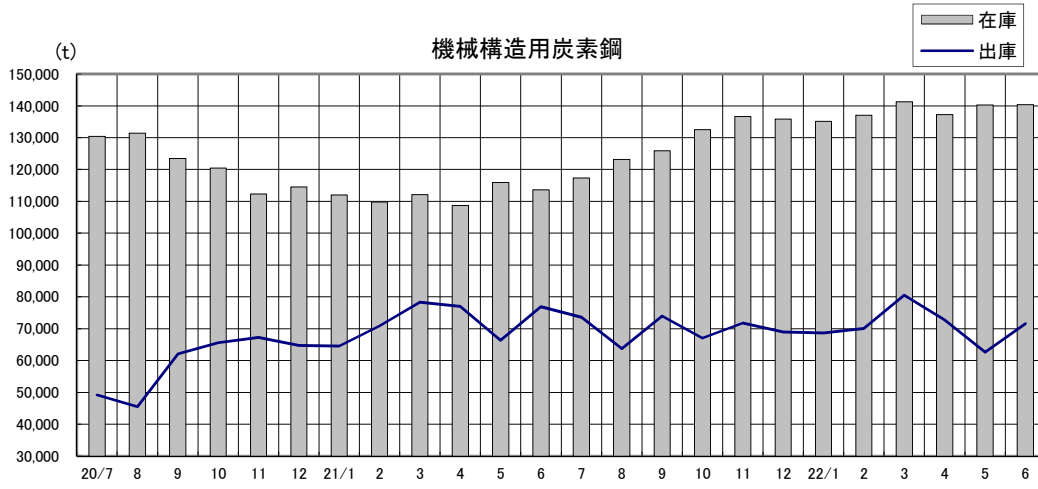
2022年度 特殊鋼流通調査推移表(地区・支部別)

(単位:t)

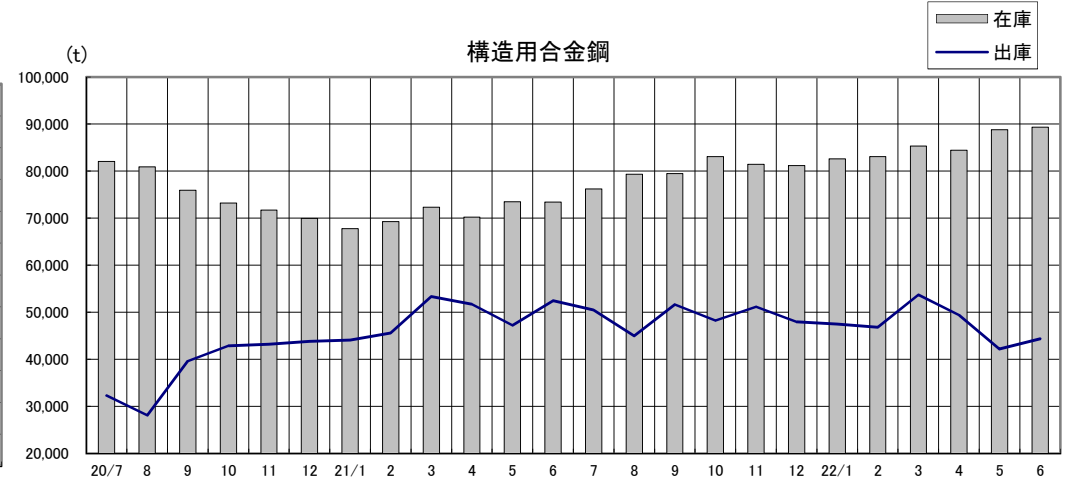
		4月	5月	6月	7月	8月	9月	10月	11月	12月	1月	2月	3月	合計
全	受入	160,035	150,301	155,447	-	-	-	-	-	-	-	-	-	
	販売	162,719	138,472	154,303	-	-	-	-	-	-	-	-	-	
	月末在庫	333,392	345,221	346,365	-	-	-	-	-	-	-	-	-	
東 京	受入	45,700	42,715	43,254										
	販売	46,157	41,513	42,311										
	月末在庫	86,326	87,528	88,471										
大 阪	受入	72,112	64,939	67,816										
	販売	73,414	58,389	68,058										
	月末在庫	129,157	135,707	135,465										
名 古 屋	受入	34,641	35,304	36,355										
	販売	35,390	30,724	35,979										
	月末在庫	81,347	85,927	86,303										
東 北 ・ 北 関 東	受入	2,479	1,766	2,680										
	販売	2,473	2,335	2,402										
	月末在庫	15,531	14,962	15,240										
埼 玉 ・ 神 奈 川	受入	153	170	131										
	販売	228	191	150										
	月末在庫	442	421	402										
新 潟 ・ 静 岡	受入	1,332	1,554	1,452										
	販売	1,457	1,391	1,522										
	月末在庫	4,835	4,998	4,928										
広 島 ・ 九 州	受入	3,618	3,853	3,759										
	販売	3,600	3,929	3,881										
	月末在庫	15,754	15,678	15,556										

特殊鋼流通の出荷・在庫量推移

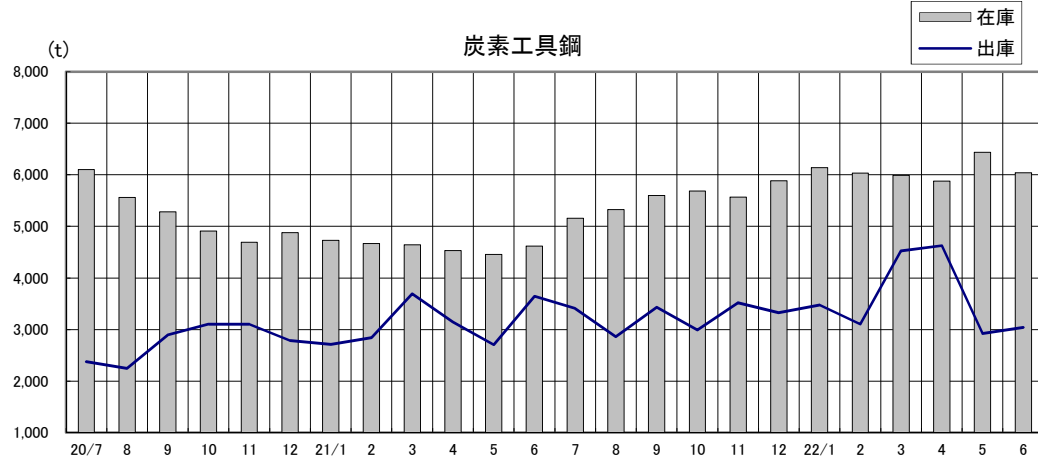
機械構造用炭素鋼



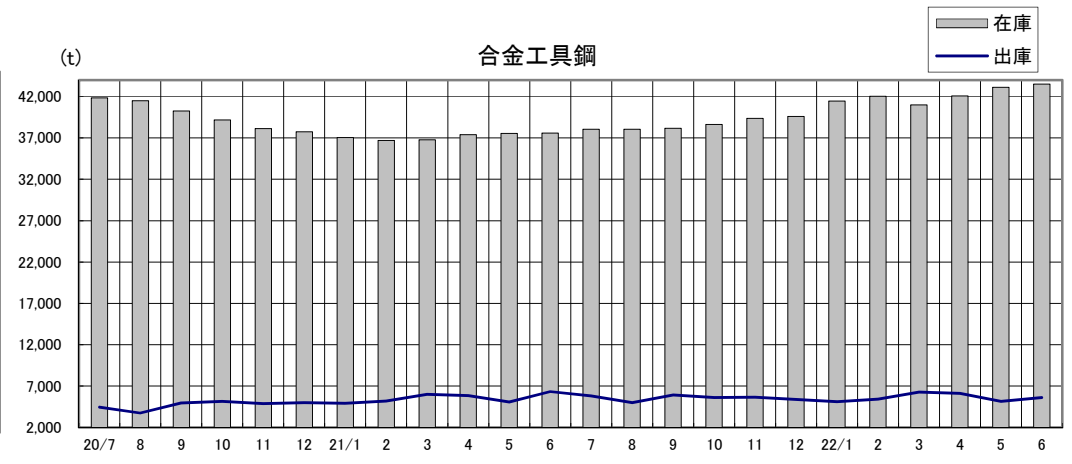
構造用合金鋼



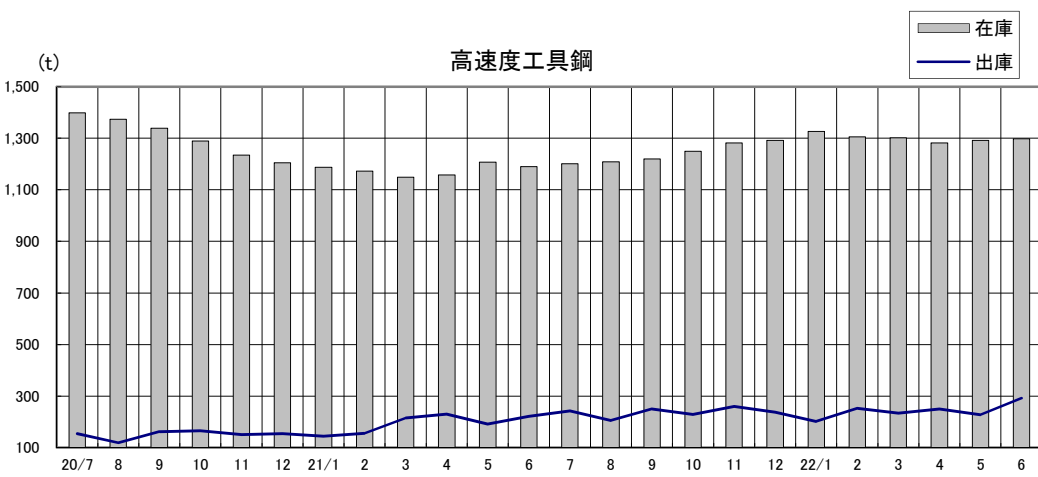
炭素工具鋼



合金工具鋼



高速度工具鋼



その他工具鋼

