

会員各位

2022年3月度 特殊鋼流通統計調査集計表

一般社団法人全日本特殊鋼流通協会
調査研究委員会
委員長 井上寿一

拝啓 平素は当協会の統計事業にご協力いただきまして有難うございます。

3月度の標記統計調査の集計が出来ましたのでご報告申し上げます。

敬具

【今月の傾向】 今月は、受入（前年同月比1.9%増）、販売（同1.2%増）、在庫（前月比1.9%増）
いずれも増加しています。

- (1) 販売量は ①地区別では、東京（前年同月比4.2%増）、大阪（同0.1%微増）、東北・北関東（同18.8%増）、
埼玉・神奈川（同2.2%増）、新潟・静岡（同9.3%増）、広島・九州（同21.3%増）が増加し、
名古屋（同2.6%減）は減少しています。
②鋼種別では、機械構造用炭素鋼（前年同月比2.9%増）、構造用合金鋼（同0.8%微増）、炭素工具鋼
（同22.7%増）、合金工具鋼（同4.5%増）、高速度工具鋼（同8.8%増）、その他工具鋼（同30.1%
増）が増加し、軸受鋼（同3.9%減）、ステンレス鋼（同5.6%減）、その他特殊用途鋼（同5.6%
減）は減少しました。
- (2) 在庫量は337,152トで前月比6,286ト増加しました。

回答率47.0% 119ヶ所 ※調査票送付先253ヶ所

(単位:t)

鋼種		前月末在庫	受入	販売	前年同月比	月末在庫	在庫前月比
構造用鋼	機械構造用炭素鋼	137,687	85,055	80,780	102.9%	141,962	103.1%
	構造用合金鋼	83,460	56,097	53,865	100.8%	85,692	102.7%
	計	221,147	141,152	134,645	102.1%	227,654	102.9%
工具鋼	炭素工具鋼	6,031	4,485	4,527	122.7%	5,989	99.3%
	合金工具鋼	42,048	5,215	6,274	104.5%	40,989	97.5%
	高速度工具鋼	1,305	231	234	108.8%	1,302	99.8%
	その他工具鋼	5,279	562	514	130.1%	5,327	100.9%
	計	54,663	10,493	11,549	112.1%	53,607	98.1%
特殊用途鋼	軸受鋼	15,230	9,598	9,873	96.1%	14,955	98.2%
	ステンレス鋼	20,232	10,182	9,580	94.4%	20,834	103.0%
	その他特殊用途鋼	19,594	14,351	13,843	94.4%	20,102	102.6%
	計	55,056	34,131	33,296	94.9%	55,891	101.5%
合計		330,866	185,776	179,490	101.2%	337,152	101.9%

(単位:t)

支部別	構造用鋼・機械構造用炭素鋼			
	前月末在庫	受入	販売	月末在庫
東京	35,209	19,901	19,196	35,914
大阪	59,413	42,073	40,045	61,441
名古屋	23,719	18,768	17,164	25,323
その他	19,346	4,313	4,375	19,284
計	137,687	85,055	80,780	141,962

支部別	構造用鋼・構造用合金鋼			
	前月末在庫	受入	販売	月末在庫
東京	24,645	20,233	19,468	25,410
大阪	30,472	19,761	19,194	31,039
名古屋	20,899	13,927	13,324	21,502
その他	7,444	2,176	1,879	7,741
計	83,460	56,097	53,865	85,692

支部別	構造用鋼・計			
	前月末在庫	受入	販売	月末在庫
東京	59,854	40,134	38,664	61,324
大阪	89,885	61,834	59,239	92,480
名古屋	44,618	32,695	30,488	46,825
その他	26,790	6,489	6,254	27,025
小計	221,147	141,152	134,645	227,654

<参考>

(単位:t)

鋼種		前年同月販売	当月販売	前年同月比
構造用鋼	機械構造用炭素鋼	78,487	80,780	102.9%
	構造用合金鋼	53,417	53,865	100.8%
	計	131,904	134,645	102.1%
工具鋼	炭素工具鋼	3,690	4,527	122.7%
	合金工具鋼	6,003	6,274	104.5%
	高速度工具鋼	215	234	108.8%
	その他工具鋼	395	514	130.1%
	計	10,303	11,549	112.1%
特殊用途鋼	軸受鋼	10,279	9,873	96.1%
	ステンレス鋼	10,149	9,580	94.4%
	その他特殊用途鋼	14,664	13,843	94.4%
	計	35,092	33,296	94.9%
合計		177,299	179,490	101.2%

(単位:t)

支部別	工具鋼・炭素工具鋼			
	前月末在庫	受入	販売	月末在庫
東京	929	401	457	873
大阪	2,741	3,659	3,599	2,801
名古屋	422	148	177	393
その他	1,939	277	294	1,922
計	6,031	4,485	4,527	5,989

支部別	工具鋼・合金工具鋼			
	前月末在庫	受入	販売	月末在庫
東京	11,829	1,864	2,440	11,253
大阪	4,965	1,700	1,750	4,915
名古屋	19,399	568	1,073	18,894
その他	5,855	1,083	1,011	5,927
計	42,048	5,215	6,274	40,989

支部別	工具鋼・高速度工具鋼			
	前月末在庫	受入	販売	月末在庫
東京	368	114	134	348
大阪	74	20	23	71
名古屋	690	69	52	707
その他	173	28	25	176
計	1,305	231	234	1,302

支部別	工具鋼・その他工具鋼			
	前月末在庫	受入	販売	月末在庫
東京	308	74	74	308
大阪	110	43	43	110
名古屋	4,697	422	372	4,747
その他	164	23	25	162
計	5,279	562	514	5,327

支部別	工具鋼・計			
	前月末在庫	受入	販売	月末在庫
東京	13,434	2,453	3,105	12,782
大阪	7,890	5,422	5,415	7,897
名古屋	25,208	1,207	1,674	24,741
その他	8,131	1,411	1,355	8,187
小計	54,663	10,493	11,549	53,607

(単位:t)

支部別	特殊用途鋼・軸受鋼			
	前月末在庫	受入	販売	月末在庫
東京	1,557	1,600	1,405	1,752
大阪	11,360	7,422	7,918	10,864
名古屋	1,832	501	473	1,860
その他	481	75	77	479
計	15,230	9,598	9,873	14,955

支部別	特殊用途鋼・ステンレス鋼			
	前月末在庫	受入	販売	月末在庫
東京	6,624	2,618	2,689	6,553
大阪	7,928	3,331	2,926	8,333
名古屋	4,827	3,977	3,758	5,046
その他	853	256	207	902
計	20,232	10,182	9,580	20,834

支部別	特殊用途鋼・その他特殊用途鋼			
	前月末在庫	受入	販売	月末在庫
東京	4,459	3,222	3,309	4,372
大阪	10,309	7,909	7,333	10,885
名古屋	3,990	3,026	2,994	4,022
その他	836	194	207	823
計	19,594	14,351	13,843	20,102

支部別	特殊用途鋼・計			
	前月末在庫	受入	販売	月末在庫
東京	12,640	7,440	7,403	12,677
大阪	29,597	18,662	18,177	30,082
名古屋	10,649	7,504	7,225	10,928
その他	2,170	525	491	2,204
小計	55,056	34,131	33,296	55,891

支部別	総合計			
	前月末在庫	受入	販売	月末在庫
東京	85,928	50,027	49,172	86,783
大阪	127,372	85,918	82,831	130,459
名古屋	80,475	41,406	39,387	82,494
その他	37,091	8,425	8,100	37,416
合計	330,866	185,776	179,490	337,152

2021年度 特殊鋼流通調査推移表(鋼種別)

(単位:t)

			4月	5月	6月	7月	8月	9月	10月	11月	12月	1月	2月	3月	月平均
鋼種別	機械構造用炭素鋼	受 入	73,952	73,788	74,743	77,638	69,961	77,104	74,119	76,263	68,445	68,220	72,138	85,055	74,286
		販 売	77,365	66,513	77,087	73,930	64,023	74,297	67,463	72,202	69,261	68,893	70,287	80,780	71,842
		月末在庫	109,224	116,499	114,155	117,863	123,801	126,608	133,264	137,325	136,509	135,836	137,687	141,962	127,561
	構造用合金鋼	受 入	49,734	50,524	52,478	53,436	48,176	51,874	51,946	49,679	47,858	49,141	47,364	56,097	50,692
		販 売	51,815	47,284	52,582	50,610	45,065	51,748	48,351	51,317	48,094	47,673	46,958	53,865	49,614
		月末在庫	70,666	73,906	73,802	76,628	79,739	79,865	83,460	81,822	81,586	83,054	83,460	85,692	79,473
	構造用鋼計	受 入	123,686	124,312	127,221	131,074	118,137	128,978	126,065	125,942	116,303	117,361	119,502	141,152	124,978
		販 売	129,180	113,797	129,669	124,540	109,088	126,045	115,814	123,519	117,355	116,566	117,245	134,645	121,455
		月末在庫	179,890	190,405	187,957	194,491	203,540	206,473	216,724	219,147	218,095	218,890	221,147	227,654	207,034
	炭素工具鋼	受 入	3,034	2,637	3,805	3,943	3,030	3,705	3,076	3,401	3,646	3,726	2,994	4,485	3,457
		販 売	3,148	2,707	3,645	3,405	2,858	3,434	2,990	3,518	3,328	3,474	3,101	4,527	3,345
		月末在庫	4,528	4,458	4,618	5,156	5,328	5,599	5,685	5,568	5,886	6,138	6,031	5,989	5,415
	合金工具鋼	受 入	6,507	5,206	6,356	6,288	5,034	6,055	6,081	6,387	5,667	6,960	6,004	5,215	5,980
		販 売	5,863	5,068	6,326	5,821	5,020	5,925	5,625	5,667	5,406	5,115	5,415	6,274	5,627
		月末在庫	37,398	37,536	37,566	38,033	38,047	38,177	38,633	39,353	39,614	41,459	42,048	40,989	39,071
	高速度工具鋼	受 入	239	241	204	254	212	262	258	293	248	237	230	231	242
		販 売	230	192	221	243	205	250	229	260	238	202	252	234	230
		月末在庫	1,158	1,207	1,190	1,201	1,208	1,220	1,249	1,282	1,292	1,327	1,305	1,302	1,245
	その他工具鋼	受 入	447	378	621	843	423	710	518	580	605	366	411	562	539
		販 売	452	283	532	717	376	530	511	504	523	518	413	514	489
		月末在庫	4,731	4,826	4,915	5,041	5,088	5,268	5,275	5,351	5,433	5,281	5,279	5,327	5,151
工具鋼計	受 入	10,227	8,462	10,986	11,328	8,699	10,732	9,933	10,661	10,166	11,289	9,639	10,493	10,218	
	販 売	9,693	8,250	10,724	10,186	8,459	10,139	9,355	9,949	9,495	9,309	9,181	11,549	9,691	
	月末在庫	47,815	48,027	48,289	49,431	49,671	50,264	50,842	51,554	52,225	54,205	54,663	53,607	50,883	
軸 受 鋼	受 入	8,851	9,410	10,766	9,620	10,619	11,353	10,313	10,491	8,782	9,419	8,616	9,598	9,820	
	販 売	9,746	8,358	10,548	9,959	9,482	10,909	10,093	8,968	9,440	8,682	9,016	9,873	9,590	
	月末在庫	11,296	12,348	12,566	12,227	13,364	13,808	14,028	15,551	14,893	15,630	15,230	14,955	13,825	
ステンレス鋼	受 入	9,033	8,010	8,740	8,585	7,836	10,011	9,965	10,162	8,479	8,485	8,779	10,182	9,022	
	販 売	9,315	8,478	9,050	9,219	8,235	9,172	9,364	9,827	7,813	8,808	8,230	9,580	8,924	
	月末在庫	19,376	18,908	18,598	17,964	17,565	18,404	19,005	19,340	20,006	19,683	20,232	20,834	19,160	
その他特殊用途鋼	受 入	12,320	11,558	12,830	12,793	11,452	14,010	13,757	13,194	13,718	11,831	11,899	14,351	12,809	
	販 売	12,793	10,560	13,370	13,341	10,678	14,398	13,151	13,191	12,185	9,810	11,872	13,843	12,433	
	月末在庫	15,108	16,106	15,566	15,018	15,792	15,404	16,010	16,013	17,546	19,567	19,594	20,102	16,819	
特殊用途鋼計	受 入	30,204	28,978	32,336	30,998	29,907	35,374	34,035	33,847	30,979	29,735	29,294	34,131	31,652	
	販 売	31,854	27,396	32,968	32,519	28,395	34,479	32,608	31,986	29,438	27,300	29,118	33,296	30,946	
	月末在庫	45,780	47,362	46,730	45,209	46,721	47,616	49,043	50,904	52,445	54,880	55,056	55,891	49,803	
合 計	受 入	164,117	161,752	170,543	173,400	156,743	175,084	170,033	170,450	157,448	158,385	158,435	185,776	166,847	
	販 売	170,727	149,443	173,361	167,245	145,942	170,663	157,777	165,454	156,288	153,175	155,544	179,490	162,092	
	月末在庫	273,485	285,794	282,976	289,131	299,932	304,353	316,609	321,605	322,765	327,975	330,866	337,152	307,720	

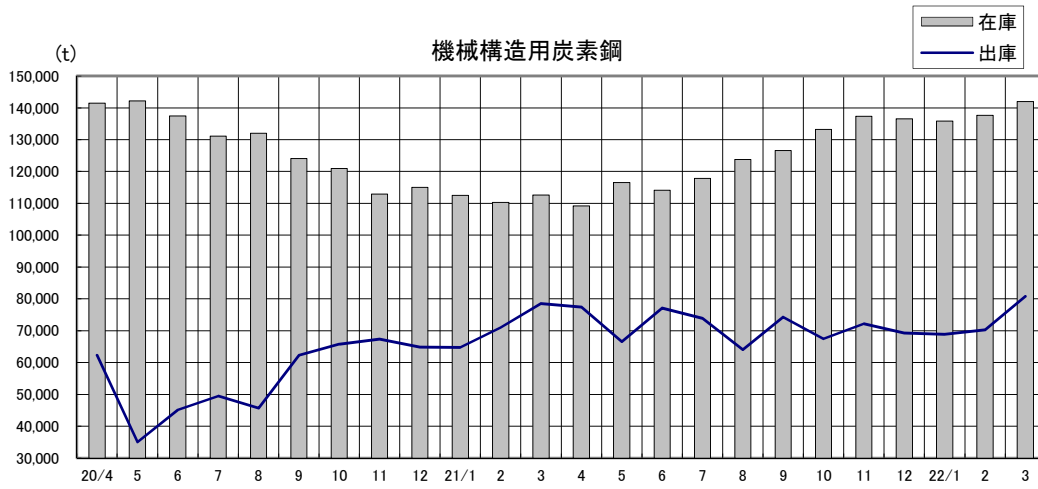
2021年度 特殊鋼流通調査推移表(地区・支部別)

(単位:t)

		4月	5月	6月	7月	8月	9月	10月	11月	12月	1月	2月	3月	月平均
全	受入	164,117	161,752	170,543	173,400	156,743	175,084	170,033	170,450	157,448	158,385	158,435	185,776	166,847
	販売	170,727	149,443	173,361	167,245	145,942	170,663	157,777	165,454	156,288	153,175	155,544	179,490	162,092
	月末在庫	273,485	285,794	282,976	289,131	299,932	304,353	316,609	321,605	322,765	327,975	330,866	337,152	307,720
東 京	受入	46,393	44,527	48,078	47,611	43,133	49,400	46,393	46,429	46,241	46,926	43,660	50,027	46,568
	販売	46,253	42,639	48,884	47,127	42,291	48,989	45,745	46,429	44,163	43,019	43,446	49,172	45,680
	月末在庫	76,262	78,150	77,344	77,828	78,670	79,081	79,729	79,729	81,807	85,714	85,928	86,783	80,585
大 阪	受入	72,262	74,739	77,871	79,823	75,400	78,921	79,338	77,093	66,872	68,616	70,937	85,918	75,649
	販売	78,375	67,806	77,531	76,329	65,722	76,700	70,151	73,143	68,222	71,077	68,768	82,831	73,055
	月末在庫	93,211	100,144	100,484	103,978	113,656	115,877	125,064	129,014	127,664	125,203	127,372	130,459	116,011
名 古 屋	受入	35,807	35,392	37,305	38,690	30,987	39,517	36,624	39,435	36,149	34,284	36,362	41,406	36,830
	販売	38,357	32,262	39,717	36,583	31,246	37,493	34,134	38,003	36,225	31,765	35,709	39,387	35,907
	月末在庫	68,867	71,997	69,585	71,692	71,433	73,457	75,947	77,379	77,303	79,822	80,475	82,494	75,038
東 北 ・ 北 関 東	受入	4,652	2,286	2,664	2,247	2,539	2,250	2,439	1,948	2,439	2,795	2,289	2,603	2,596
	販売	2,590	2,080	2,493	2,323	2,244	2,331	2,504	2,301	2,126	2,163	2,206	2,487	2,321
	月末在庫	14,284	14,490	14,661	14,585	14,880	14,799	14,734	14,381	14,694	15,326	15,409	15,525	14,814
埼 玉 ・ 神 奈 川	受入	288	73	6	40	77	28	61	123	160	167	82	143	104
	販売	222	358	210	180	149	205	215	181	177	217	173	188	206
	月末在庫	1,810	1,525	1,321	1,181	1,109	932	778	720	703	653	562	517	984
新 潟 ・ 静 岡	受入	1,429	1,452	1,388	1,482	1,313	1,594	1,608	1,589	1,538	1,645	1,653	1,836	1,544
	販売	1,557	1,380	1,488	1,512	1,340	1,556	1,554	1,551	1,528	1,484	1,481	1,772	1,517
	月末在庫	4,508	4,580	4,480	4,450	4,423	4,461	4,515	4,553	4,563	4,724	4,896	4,960	4,593
広 島 ・ 九 州	受入	3,286	3,283	3,231	3,507	3,294	3,374	3,570	3,833	4,049	3,952	3,452	3,843	3,556
	販売	3,373	2,918	3,038	3,191	2,950	3,389	3,474	3,846	3,847	3,450	3,761	3,653	3,408
	月末在庫	14,543	14,908	15,101	15,417	15,761	15,746	15,842	15,829	16,031	16,533	16,224	16,414	15,696

特殊鋼流通の出荷・在庫量推移

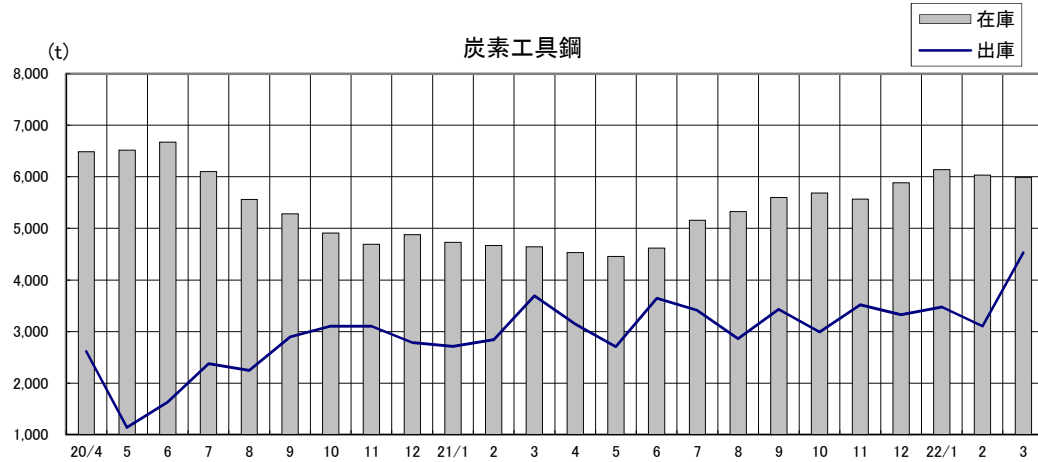
機械構造用炭素鋼



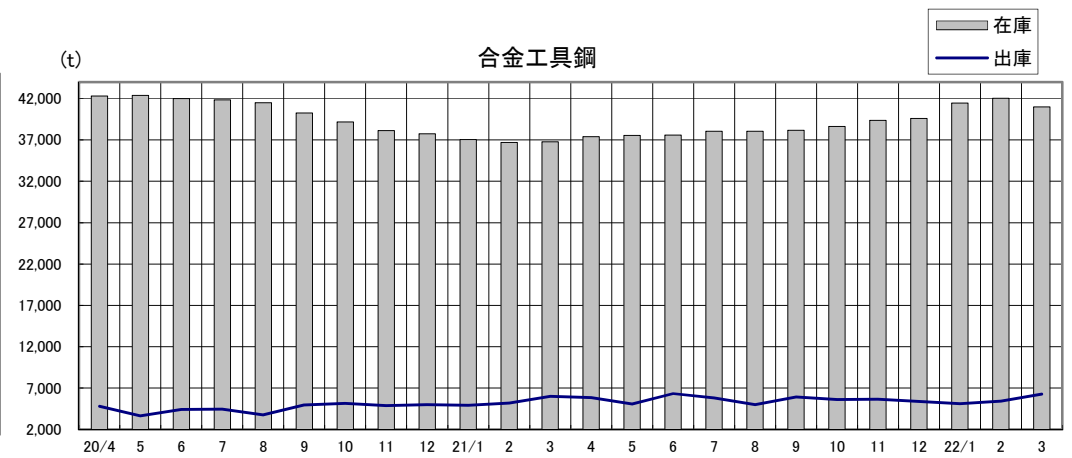
構造用合金鋼



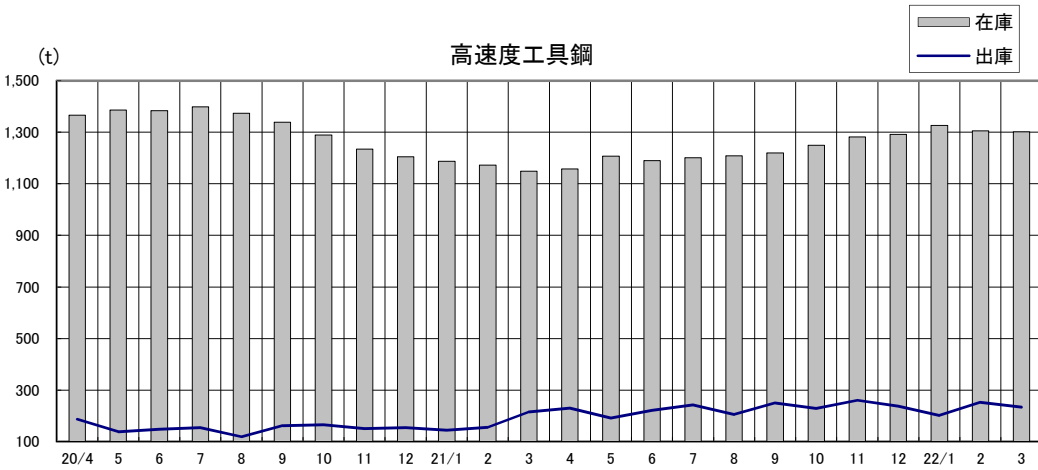
炭素工具鋼



合金工具鋼



高速度工具鋼



その他工具鋼

