

会員各位

2023年3月度 特殊鋼流通統計調査集計表

一般社団法人 全日本特殊鋼流通協会
調査研究委員会
委員長 井上寿一

拝啓 平素は当協会の統計事業にご協力いただきまして有難うございます。

3月度の標記統計調査の集計が出来ましたのでご報告申し上げます。

敬具

【今月の傾向】 今月は、受入（前年同月比12.2%減）、販売（同10.6%減）が減少し、在庫（前月比0.8%微増）は増加しています。

(1) 販売量は ①地区別では、広島・九州（前年同月比2.6%増）が増加し、東京（同10.9%減）、大阪（同11.0%減）、名古屋（同9.0%減）、東北・北関東（同15.8%減）、埼玉・神奈川（同33.0%減）、新潟・静岡（同33.8%減）は減少しています。

②鋼種別では、その他工具鋼（前年同月比1.2%増）が増加し、機械構造用炭素鋼（同7.2%減）、構造用合金鋼（同9.4%減）、炭素工具鋼（同33.6%減）、合金工具鋼（同9.5%減）、高速度工具鋼（同2.6%減）、軸受鋼（同22.2%減）、ステンレス鋼（同13.2%減）、その他特殊用途鋼（同18.2%減）は減少しました。

(2) 在庫量は355,458トで前月比2,736ト増加しました。

回答率47.6% 120ヶ所 ※調査票送付先252ヶ所

(単位:t)

鋼種		前月末在庫	受入	販売	前年同月比	月末在庫	在庫前月比
構造用鋼	機械構造用炭素鋼	143,636	75,689	74,728	92.8%	144,597	100.7%
	構造用合金鋼	90,399	48,510	48,640	90.6%	90,269	99.9%
	計	234,035	124,199	123,368	91.9%	234,866	100.4%
工具鋼	炭素工具鋼	6,603	2,528	3,007	66.4%	6,124	92.7%
	合金工具鋼	43,833	5,565	5,680	90.5%	43,718	99.7%
	高速度工具鋼	1,467	237	228	97.4%	1,476	100.6%
	その他工具鋼	5,606	513	520	101.2%	5,599	99.9%
	計	57,509	8,843	9,435	81.7%	56,917	99.0%
特殊用途鋼	軸受鋼	15,296	8,086	7,678	77.8%	15,704	102.7%
	ステンレス鋼	26,844	9,350	8,315	86.8%	27,879	103.9%
	その他特殊用途鋼	19,038	12,371	11,317	81.8%	20,092	105.5%
	計	61,178	29,807	27,310	82.0%	63,675	104.1%
合計		352,722	162,849	160,113	89.4%	355,458	100.8%

(単位:t)

支部別	構造用鋼・機械構造用炭素鋼			
	前月末在庫	受入	販売	月末在庫
東京	35,959	19,067	18,547	36,479
大阪	63,706	35,804	35,686	63,824
名古屋	26,329	16,994	17,055	26,268
その他	17,642	3,824	3,440	18,026
計	143,636	75,689	74,728	144,597

支部別	構造用鋼・構造用合金鋼			
	前月末在庫	受入	販売	月末在庫
東京	27,534	17,224	17,771	26,987
大阪	32,032	18,104	18,328	31,808
名古屋	23,144	11,671	11,176	23,639
その他	7,689	1,511	1,365	7,835
計	90,399	48,510	48,640	90,269

支部別	構造用鋼・計			
	前月末在庫	受入	販売	月末在庫
東京	63,493	36,291	36,318	63,466
大阪	95,738	53,908	54,014	95,632
名古屋	49,473	28,665	28,231	49,907
その他	25,331	5,335	4,805	25,861
小計	234,035	124,199	123,368	234,866

<参考>

(単位:t)

鋼種		前年同月販売	当月販売	前年同月比
構造用鋼	機械構造用炭素鋼	80,533	74,728	92.8%
	構造用合金鋼	53,714	48,640	90.6%
	計	134,247	123,368	91.9%
工具鋼	炭素工具鋼	4,527	3,007	66.4%
	合金工具鋼	6,274	5,680	90.5%
	高速度工具鋼	234	228	97.4%
	その他工具鋼	514	520	101.2%
	計	11,549	9,435	81.7%
特殊用途鋼	軸受鋼	9,873	7,678	77.8%
	ステンレス鋼	9,580	8,315	86.8%
	その他特殊用途鋼	13,843	11,317	81.8%
	計	33,296	27,310	82.0%
合計		179,092	160,113	89.4%

(単位:t)

支部別	工具鋼・炭素工具鋼			
	前月末在庫	受入	販売	月末在庫
東京	827	439	494	772
大阪	3,393	1,512	1,928	2,977
名古屋	450	138	124	464
その他	1,933	439	461	1,911
計	6,603	2,528	3,007	6,124

支部別	工具鋼・合金工具鋼			
	前月末在庫	受入	販売	月末在庫
東京	12,098	1,644	2,021	11,721
大阪	5,180	1,577	1,612	5,145
名古屋	20,284	1,241	986	20,539
その他	6,271	1,103	1,061	6,313
計	43,833	5,565	5,680	43,718

支部別	工具鋼・高速度工具鋼			
	前月末在庫	受入	販売	月末在庫
東京	457	125	128	454
大阪	96	26	21	101
名古屋	721	52	46	727
その他	193	34	33	194
計	1,467	237	228	1,476

支部別	工具鋼・その他工具鋼			
	前月末在庫	受入	販売	月末在庫
東京	273	64	78	259
大阪	266	81	88	259
名古屋	4,899	327	312	4,914
その他	168	41	42	167
計	5,606	513	520	5,599

支部別	工具鋼・計			
	前月末在庫	受入	販売	月末在庫
東京	13,655	2,272	2,721	13,206
大阪	8,935	3,196	3,649	8,482
名古屋	26,354	1,758	1,468	26,644
その他	8,565	1,617	1,597	8,585
小計	57,509	8,843	9,435	56,917

(単位:t)

支部別	特殊用途鋼・軸受鋼			
	前月末在庫	受入	販売	月末在庫
東京	1,614	878	965	1,527
大阪	11,372	6,732	6,286	11,818
名古屋	1,828	402	357	1,873
その他	482	74	70	486
計	15,296	8,086	7,678	15,704

支部別	特殊用途鋼・ステンレス鋼			
	前月末在庫	受入	販売	月末在庫
東京	7,973	2,773	2,523	8,223
大阪	11,722	3,009	2,684	12,047
名古屋	5,772	3,416	2,938	6,250
その他	1,377	152	170	1,359
計	26,844	9,350	8,315	27,879

支部別	特殊用途鋼・その他特殊用途鋼			
	前月末在庫	受入	販売	月末在庫
東京	4,174	1,406	1,275	4,305
大阪	9,919	8,044	7,086	10,877
名古屋	4,065	2,737	2,764	4,038
その他	880	184	192	872
計	19,038	12,371	11,317	20,092

支部別	特殊用途鋼・計			
	前月末在庫	受入	販売	月末在庫
東京	13,761	5,057	4,763	14,055
大阪	33,013	17,785	16,056	34,742
名古屋	11,665	6,555	6,059	12,161
その他	2,739	410	432	2,717
小計	61,178	29,807	27,310	63,675

支部別	総合計			
	前月末在庫	受入	販売	月末在庫
東京	90,909	43,620	43,802	90,727
大阪	137,686	74,889	73,719	138,856
名古屋	87,492	36,978	35,758	88,712
その他	36,635	7,362	6,834	37,163
合計	352,722	162,849	160,113	355,458

2022年度 特殊鋼流通調査推移表(鋼種別)

(単位:t)

			4月	5月	6月	7月	8月	9月	10月	11月	12月	1月	2月	3月	月平均
鋼種別	機械構造用炭素鋼	受 入	68,758	65,678	71,625	69,276	66,372	73,102	70,281	67,845	68,044	63,630	68,843	75,689	69,095
		販 売	72,783	62,673	71,542	71,591	64,096	75,162	69,576	71,100	66,546	59,751	66,308	74,728	68,821
		月末在庫	137,285	140,290	140,373	138,058	140,334	138,274	138,979	138,979	135,724	137,222	141,101	143,636	144,597
	構造用合金鋼	受 入	48,565	46,518	44,934	45,305	43,627	46,304	48,566	47,080	42,263	41,023	46,806	48,510	45,792
		販 売	49,409	42,195	44,397	47,782	42,978	49,647	44,775	46,742	44,997	39,116	43,849	48,640	45,377
		月末在庫	84,451	88,774	89,311	86,834	87,483	84,140	87,931	88,269	85,535	87,442	90,399	90,269	87,570
	構造用鋼計	受 入	117,323	112,196	116,559	114,581	109,999	119,406	118,847	114,925	110,307	104,653	115,649	124,199	114,887
		販 売	122,192	104,868	115,939	119,373	107,074	124,809	114,351	117,842	111,543	98,867	110,157	123,368	114,199
		月末在庫	221,736	229,064	229,684	224,892	227,817	222,414	226,910	223,993	222,757	228,543	234,035	234,866	227,226
	炭素工具鋼	受 入	4,515	3,482	2,639	3,485	2,902	2,686	4,009	3,356	2,924	2,988	2,697	2,528	3,184
		販 売	4,625	2,921	3,040	3,116	2,885	3,161	3,363	3,271	2,915	2,817	2,955	3,007	3,173
		月末在庫	5,879	6,440	6,039	6,408	6,425	5,950	6,596	6,681	6,690	6,861	6,603	6,124	6,391
	合金工具鋼	受 入	7,216	6,189	6,012	5,721	5,265	5,369	5,488	4,901	4,879	4,870	4,780	5,565	5,521
		販 売	6,118	5,163	5,626	5,277	5,115	5,458	5,099	5,280	5,116	4,711	4,883	5,680	5,294
		月末在庫	42,087	43,113	43,499	43,943	44,093	44,004	44,393	44,014	43,777	43,936	43,833	43,718	43,701
	高速度工具鋼	受 入	230	237	298	229	220	273	249	193	249	124	234	237	231
		販 売	250	227	292	194	201	219	207	206	217	172	186	228	217
		月末在庫	1,282	1,292	1,298	1,333	1,352	1,406	1,448	1,435	1,467	1,419	1,467	1,476	1,390
	その他工具鋼	受 入	581	485	645	569	463	369	469	551	541	406	576	513	514
		販 売	459	369	702	535	536	431	465	570	526	310	473	520	491
		月末在庫	5,449	5,565	5,508	5,542	5,469	5,407	5,411	5,392	5,407	5,503	5,606	5,599	5,488
工具鋼計	受 入	12,542	10,393	9,594	10,004	8,850	8,697	10,215	9,001	8,593	8,388	8,287	8,843	9,451	
	販 売	11,452	8,680	9,660	9,122	8,737	9,269	9,134	9,327	8,774	8,010	8,497	9,435	9,175	
	月末在庫	54,697	56,410	56,344	57,226	57,339	56,767	57,848	57,522	57,341	57,719	57,509	56,917	56,970	
軸 受 鋼	受 入	8,238	8,555	8,559	8,232	6,848	8,480	7,286	8,147	8,147	7,420	7,590	7,082	8,086	7,877
	販 売	8,267	7,845	8,767	7,761	7,284	8,166	8,131	8,120	7,536	6,889	7,330	7,678	7,815	
	月末在庫	14,926	15,636	15,428	15,899	15,463	15,777	14,932	14,959	14,843	15,544	15,296	15,704	15,367	
ステンレス鋼	受 入	9,004	8,908	10,353	8,796	8,113	9,230	9,508	9,592	8,723	8,106	8,944	9,350	9,052	
	販 売	9,107	7,478	9,098	8,289	8,270	9,776	8,190	8,907	9,589	6,527	8,036	8,315	8,465	
	月末在庫	20,731	22,161	23,416	23,923	23,766	23,220	24,538	25,223	24,357	25,936	26,844	27,879	24,333	
その他特殊用途鋼	受 入	12,928	10,249	10,382	10,547	8,979	12,254	11,527	10,967	10,207	9,018	10,528	12,371	10,830	
	販 売	11,701	9,601	10,839	10,490	9,787	12,536	11,749	11,872	10,423	9,109	10,516	11,317	10,828	
	月末在庫	21,302	21,950	21,493	21,550	20,742	20,460	20,238	19,333	19,117	19,026	19,038	20,092	20,362	
特殊用途鋼計	受 入	30,170	27,712	29,294	27,575	23,940	29,964	28,321	28,706	26,350	24,714	26,554	29,807	27,759	
	販 売	29,075	24,924	28,704	26,540	25,341	30,478	28,070	28,899	27,548	22,525	25,882	27,310	27,108	
	月末在庫	56,959	59,747	60,337	61,372	59,971	59,457	59,708	59,515	58,317	60,506	61,178	63,675	60,062	
合 計	受 入	160,035	150,301	155,447	152,160	142,789	158,067	157,383	152,632	145,250	137,755	150,490	162,849	152,097	
	販 売	162,719	138,472	154,303	155,035	141,152	164,556	151,555	156,068	147,865	129,402	144,536	160,113	150,481	
	月末在庫	333,392	345,221	346,365	343,490	345,127	338,638	344,466	341,030	338,415	346,768	352,722	355,458	344,258	

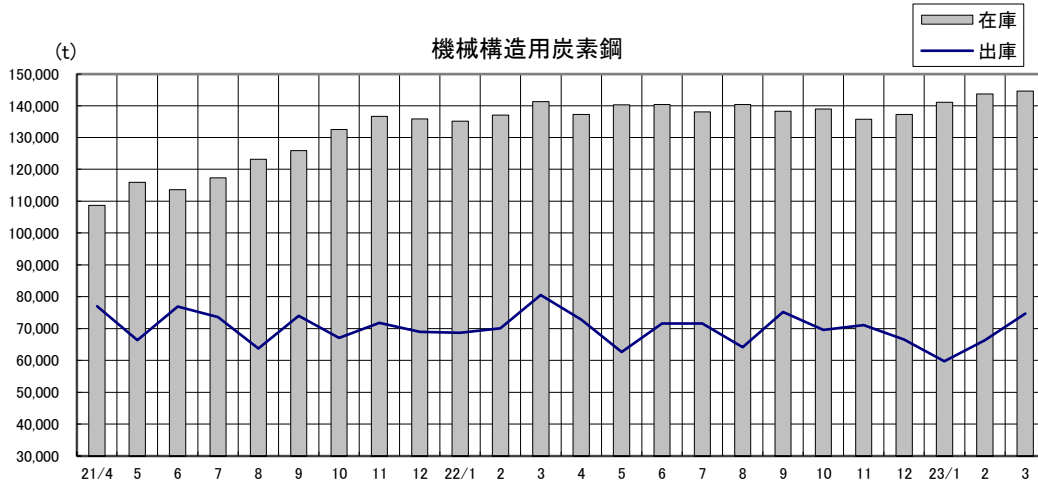
2022年度 特殊鋼流通調査推移表(地区・支部別)

(単位:t)

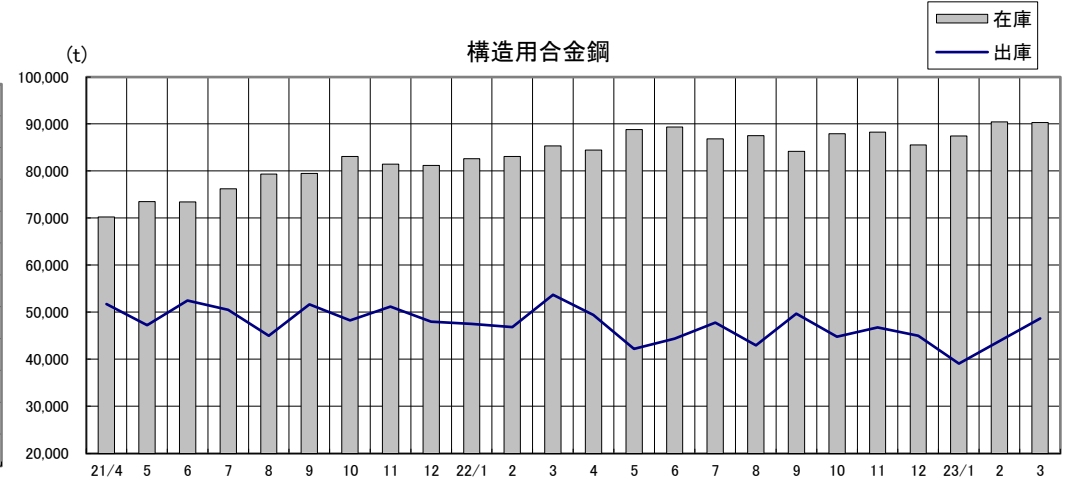
		4月	5月	6月	7月	8月	9月	10月	11月	12月	1月	2月	3月	月平均					
全	国	受 入	160,035	150,301	155,447	152,160	142,789	158,067	157,383	152,632	145,250	137,755	150,490	162,849	152,097				
		販 売	162,719	138,472	154,303	155,035	141,152	164,556	151,555	156,068	147,865	129,402	144,536	160,113	150,481				
		月末在庫	333,392	345,221	346,365	343,490	345,127	338,638	344,466	341,030	338,415	346,768	352,722	355,458	344,258				
東	京	受 入	45,700	42,715	43,254	43,069	41,905	45,760	46,266	44,329	43,178	40,135	41,834	43,620	43,480				
		販 売	46,157	41,513	42,311	44,317	41,643	45,488	44,536	45,191	41,876	39,141	41,846	43,802	43,152				
		月末在庫	86,326	87,528	88,471	87,223	87,485	87,757	89,487	88,625	89,927	90,921	90,909	90,727	88,782				
大	阪	受 入	72,112	64,939	67,816	66,384	62,581	68,839	68,938	67,928	63,733	62,455	64,645	74,889	67,105				
		販 売	73,414	58,389	68,058	67,939	61,064	74,715	65,807	68,667	66,564	55,159	63,367	73,719	66,405				
		月末在庫	129,157	135,707	135,465	133,910	135,427	129,551	132,682	131,943	129,112	136,408	137,686	138,856	133,825				
名	古	屋	受 入	34,641	35,304	36,355	35,271	31,141	35,727	34,575	33,452	31,491	28,540	37,228	36,978	34,225			
			販 売	35,390	30,724	35,979	35,410	31,075	36,837	33,909	35,015	32,501	28,748	32,741	35,758	33,674			
			月末在庫	81,347	85,927	86,303	86,164	86,230	85,120	85,786	84,223	83,213	83,005	87,492	88,712	85,294			
東	北	関	東	受 入	2,479	1,766	2,680	2,336	2,090	2,208	2,242	1,899	2,059	2,203	1,951	2,302	2,185		
				販 売	2,473	2,335	2,402	2,180	2,238	2,285	2,129	2,078	1,894	1,906	1,899	2,095	2,160		
				月末在庫	15,531	14,962	15,240	15,396	15,248	15,171	15,284	15,105	15,270	15,567	15,619	15,826	15,352		
埼	玉	・	神	奈	川	受 入	153	170	131	180	55	197	137	68	94	149	178	181	141
						販 売	228	191	150	163	166	140	79	75	122	131	209	126	148
						月末在庫	442	421	402	419	308	365	423	416	388	406	375	430	400
新	潟	・	静	岡	受 入	1,332	1,554	1,452	1,448	1,359	1,438	1,344	1,437	1,237	1,020	1,093	1,174	1,324	
					販 売	1,457	1,391	1,522	1,475	1,512	1,521	1,341	1,293	1,191	1,114	1,150	1,173	1,345	
					月末在庫	4,835	4,998	4,928	4,901	4,748	4,665	4,668	4,812	4,858	4,764	4,707	4,708	4,799	
広	島	・	九	州	受 入	3,618	3,853	3,759	3,472	3,658	3,898	3,881	3,519	3,458	3,253	3,561	3,705	3,636	
					販 売	3,600	3,929	3,881	3,551	3,454	3,570	3,754	3,749	3,717	3,203	3,324	3,440	3,598	
					月末在庫	15,754	15,678	15,556	15,477	15,681	16,009	16,136	15,906	15,647	15,697	15,934	16,199	15,806	

特殊鋼流通の出荷・在庫量推移

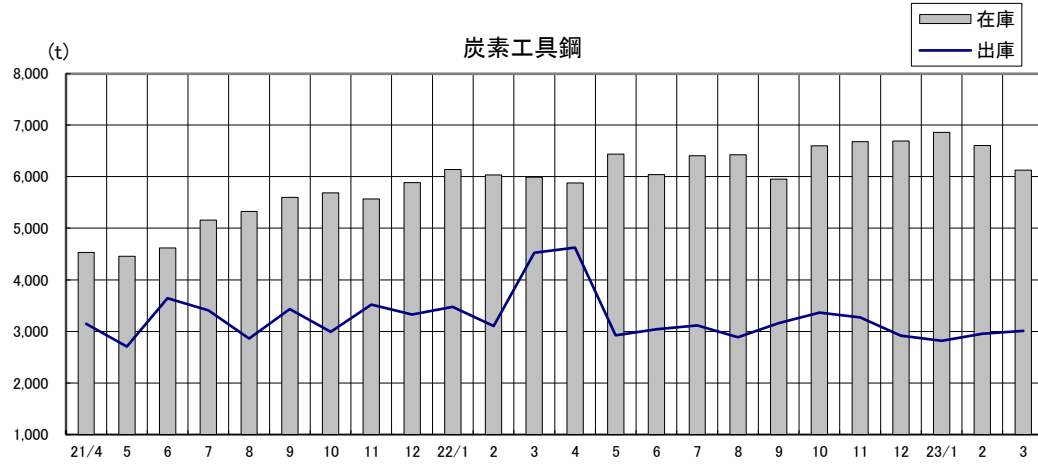
機械構造用炭素鋼



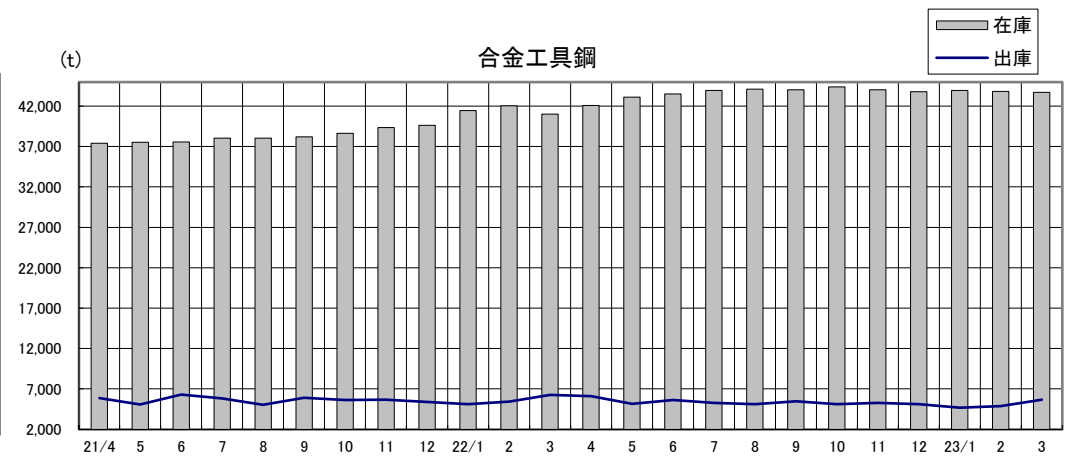
構造用合金鋼



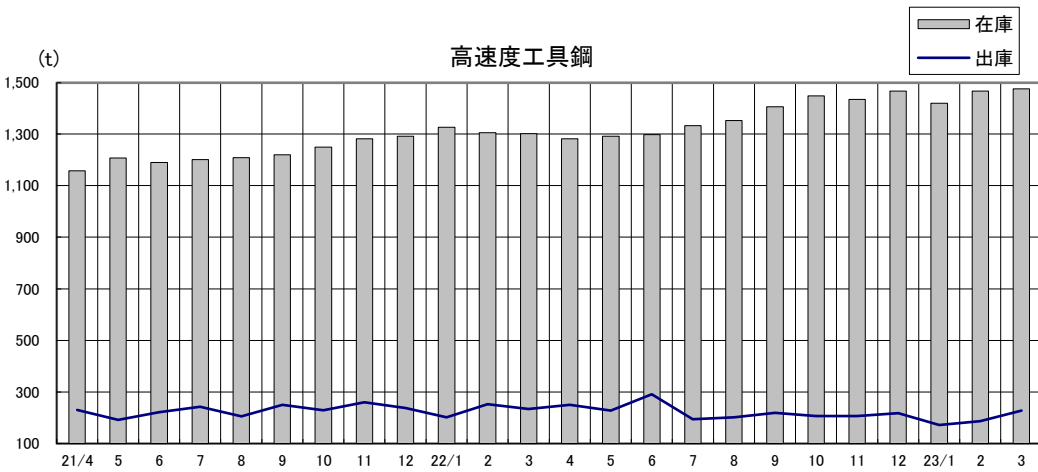
炭素工具鋼



合金工具鋼



高速度工具鋼



その他工具鋼

